


Fondo de Aportaciones para la Infraestructura Social Municipal y de las Demarcaciones Territoriales del Distrito Federal (FAISMUN)
 Municipio: Mineral del Monte, Hgo.
 Fecha: 25 de enero 2024

Núm.	ID	Nombre del Indicador	Nivel	Tipo de Indicador	Método Cálculo	Unidad de Medida	Frecuencia de Medición	Sentido	Periodo	Meta			Avance		
										Meta Modificada	Numerador	Denominador	Meta Alcanzada	Numerador	Denominador
1	178220	Porcentaje de otros proyectos registrados en la MIDS	Actividad	Gestión	(Sumatoria de otros proyectos registrados la MIDS al trimestre correspondiente/Sumatoria de proyectos totales registrados en la MIDS al trimestre correspondiente)*100	Porcentaje	Trimestral	Descendente	1er. Trimestre	0.00	0	0	0.00	0	0
2	182653	Porcentaje de proyectos Complementarios registrados en la MIDS	Actividad	Gestión	(Sumatoria de proyectos complementarios registrados en la MIDS al trimestre correspondiente/Sumatoria de proyectos totales registrados en la MIDS al trimestre correspondiente)*100	Porcentaje	Trimestral	Descendente	1er. Trimestre	0.00	0	0	0.00	0	0
									2do. Trimestre	55.56	5	9	0.00	0	0
									3er. Trimestre	55.56	5	9	85.71	6	7
									4to. Trimestre	55.56	5	9	85.71	6	7
3	181467	Porcentaje de proyectos de contribución directa registrados en la MIDS	Actividad	Gestión	(Sumatoria de proyectos de contribución directa registrados en la MIDS al trimestre correspondiente/Sumatoria de proyectos totales registrados en la MIDS al trimestre correspondiente)*100	Porcentaje	Trimestral	Ascendente	1er. Trimestre	0.00	0	0	0.00	0	0
									2do. Trimestre	44.44	4	9	0.00	0	0
									3er. Trimestre	44.44	4	9	14.29	1	7
									4to. Trimestre	44.44	4	9	14.29	1	7

Responsable de la Información


 Yanira Tapia Hernández
 Enlace FAISMUN

Responsable de validación de la Información

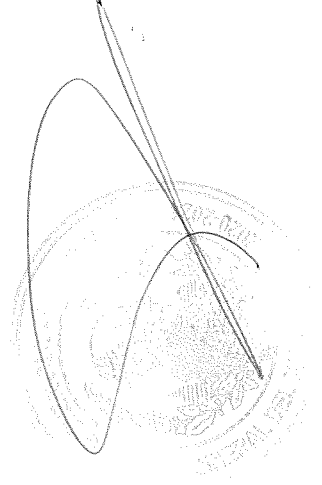

 Alejandro Sierra Tello
 Presidente Municipal Constitucional
 Mineral del Monte, Hgo.

Fondo de Aportaciones para la Infraestructura Social Municipal y de las Demarcaciones Territoriales del Distrito Federal (FAISMUN)
 Municipio: Mineral del Monte, Hgo.
 Fecha: 15 de enero 2024

Num.	ID	Nombre del Indicador	Nivel	Tipo de Indicador	Método Cálculo	Unidad de Medida	Frecuencia de Medición	Sentido	Periodo	Meta			Avance		
										Meta Modificada	Numerador	Denominador	Meta Alcanzada	Numerador	Denominador
1	178220	Porcentaje de otros proyectos registrados en la MIDS	Actividad	Gestión	(Sumatoria de otros proyectos registrados la MIDS al trimestre correspondiente/Sumatoria de proyectos totales registrados en la MIDS al trimestre correspondiente)*100	Porcentaje	Trimestral	Descendente	1er. Trimestre	0.00	0	0	0.00	0	0
									2do. Trimestre	0.00	0	9	0.00	0	0
									3er. Trimestre	0.00	0	9	0.00	0	7
									4to. Trimestre	0.00	0	9	0.00	0	7
2	182653	Porcentaje de proyectos Complementarios registrados en la MIDS	Actividad	Gestión	(Sumatoria de proyectos complementarios registrados en la MIDS al trimestre correspondiente/Sumatoria de proyectos totales registrados en la MIDS al trimestre correspondiente)*100	Porcentaje	Trimestral	Descendente	1er. Trimestre	0.00	0	0	0.00	0	0
									2do. Trimestre	55.56	5	9	0.00	0	0
									3er. Trimestre	55.56	5	9	85.71	6	7
									4to. Trimestre	55.56	5	9	85.71	6	7
3	181467	Porcentaje de proyectos de contribución directa registrados en la MIDS	Actividad	Gestión	(Sumatoria de proyectos de contribución directa registrados en la MIDS al trimestre correspondiente/Sumatoria de proyectos totales registrados en la MIDS al trimestre correspondiente)*100	Porcentaje	Trimestral	Ascendente	1er. Trimestre	0.00	0	0	0.00	0	0
									2do. Trimestre	44.44	4	9	0.00	0	0
									3er. Trimestre	44.44	4	9	14.29	1	7
									4to. Trimestre	44.44	4	9	14.29	1	7

Responsable de la Información


Yanira Tapia Hernández
 Enlace FAISMUN



Fondo de Aportaciones para el Fortalecimiento de los Municipios y de las Demarcaciones Territoriales del Distrito Federal (FORTAMUN)
 Municipio: Mineral del Monte, Hgo.
 Fecha: 15 de enero 2024

Núm.	ID	Nombre del Indicador	Nivel	Tipo de Indicador	Método Cálculo	Unidad de Medida	Frecuencia de Medición	Sentido	Periodo	Meta			Avance		
										Meta Modificada	Numerador	Denominador	Meta Alcanzada	Numerador	Denominador
1	182204	Tasa de variación del ingreso disponible del municipio o demarcación territorial de la Ciudad de México	Propósito	Estratégico	[(Ingreso disponible municipal o de la demarcación territorial de la Ciudad de México en el año t) / Ingreso disponible municipal o de la demarcación territorial de la Ciudad de México del año t-1] * 100	Porcentaje	Anual	Ascendente	4to. Trimestre	42.87	\$76,476,858.60	\$53,527,435.00	32.21	\$70,768,654.00	\$53,527,435.00
2	179967	Índice de Dependencia Financiera	Propósito	Estratégico	(Recursos ministrados del FORTAMUN al municipio o demarcación territorial / Ingresos propios registrados por el municipio o demarcación territorial de la Ciudad de México)	Otra	Semestral	Descendente	2do. Trimestre	0.95	\$ 6,429,182.50	\$ 6,747,755.30	0.98	\$ 6,429,182.50	\$ 6,593,923.00
3	182548	Índice de Aplicación Prioritaria de Recursos	Componente	Estratégico	[(Gasto ejercido en Obligaciones Financieras + Gasto ejercido en Pago por Derechos de Agua + Gasto ejercido en Seguridad Pública + Gasto ejercido en Inversión) / (Gasto total ejercido del FORTAMUN)] * 100	Porcentaje	Anual	Ascendente	4to. Trimestre	100.00	\$ 12,858,365.00	\$ 12,858,365.00	100.00	\$ 12,858,365.00	\$ 12,858,365.00
4	182549	Porcentaje de recursos FORTAMUN recibidos por municipios y demarcaciones territoriales de la Ciudad de México	Componente	Gestión		Porcentaje	Trimestral	Ascendente	1er. Trimestre	25.00	\$ 3,214,591.20	\$ 12,858,365.00	25.00	\$ 3,214,591.20	\$ 12,858,365.00
									2do. Trimestre	50.00	\$ 6,429,182.50	\$ 12,858,365.00	50.00	\$ 6,429,182.50	\$ 12,858,365.00
									3er. Trimestre	75.00	\$ 9,643,773.70	\$ 12,858,365.00	75.00	\$ 9,643,773.70	\$ 12,858,365.00
									4to. Trimestre	100.00	\$ 12,858,365.00	\$ 12,858,365.00	100.00	\$ 12,858,365.00	\$ 12,858,365.00
5	181721	Índice en el Ejercicio de Recursos	Actividad	Gestión		Porcentaje	Trimestral	Ascendente	1er. Trimestre	25.00	\$ 3,214,591.20	\$ 12,858,365.00	16.75	\$ 2,153,768.00	\$ 12,858,365.00
									2do. Trimestre	50.00	\$ 6,429,182.50	\$ 12,858,365.00	34.50	\$ 4,435,138.80	\$ 12,858,365.00
									3er. Trimestre	75.00	\$ 9,643,773.70	\$ 12,858,365.00	56.78	\$ 7,301,212.70	\$ 12,858,365.00
									4to. Trimestre	100.00	\$ 12,858,365.00	\$ 12,858,365.00	100.00	\$ 12,858,365.00	\$ 12,858,365.00

Responsable de la Información



Yanira Tapia Hernández
 Enlace FORTAMUN

Cédula de Cierre de Información - Indicadores 4to. Trimestre 2023
 Sistema de Recursos Federales Transferidos (SRFT)



Fondo de Aportaciones para el Fortalecimiento de los Municipios y de las Demarcaciones Territoriales del Distrito Federal (FORTAMUN)
 Municipio: Mineral del Monte, Hgo.
 Fecha: 25 de enero 2024

Núm.	ID	Nombre del Indicador	Nivel	Tipo de Indicador	Método Cálculo	Unidad de Medida	Frecuencia de Medición	Sentido	Periodo	Meta			Avance		
										Meta Modificada	Numerador	Denominador	Meta Alcanzada	Numerador	Denominador
1	182204	Tasa de variación del ingreso disponible del municipio o demarcación territorial de la Ciudad de México	Propósito	Estratégico	[(Ingreso disponible municipal o de la demarcación territorial de la Ciudad de México en el año t) / Ingreso disponible municipal o de la demarcación territorial de la Ciudad de México del año (t-1)] * 100	Porcentaje	Anual	Ascendente	4to. Trimestre	42.87	\$ 76,476,858.60	\$ 53,527,433.00	32.21	\$ 70,769,654.00	\$ 53,527,433.00
2	179967	Índice de Dependencia Financiera	Propósito	Estratégico	(Recursos ministrados del FORTAMUN al municipio o demarcación territorial / Ingresos propios registrados por el municipio o demarcación territorial de la Ciudad de México)	Otra	Semestral	Descendente	2do. Trimestre	0.95	\$ 6,429,182.50	\$ 6,747,755.30	0.98	\$ 6,429,182.50	\$ 6,593,923.00
3	182548	Índice de Aplicación Prioritaria de Recursos	Componente	Estratégico	[(Gasto ejercido en Obligaciones Financieras + Gasto ejercido en Pago por Derechos de Agua + Gasto ejercido en Seguridad Pública + Gasto ejercido en Inversión) / (Gasto total ejercido del FORTAMUN)] * 100	Porcentaje	Anual	Ascendente	4to. Trimestre	100.00	\$ 12,858,365.00	\$ 12,858,365.00	100.00	\$ 12,858,365.00	\$ 12,858,365.00
4	182549	Porcentaje de recursos FORTAMUN recibidos por municipios y demarcaciones territoriales de la Ciudad de México	Componente	Gestión	(Recursos transferidos del FORTAMUN al municipio o demarcación territorial de la Ciudad de México / Monto anual aprobado del FORTAMUN en el municipio o demarcación territorial de la Ciudad de México) * 100	Porcentaje	Trimestral	Ascendente	1er. Trimestre	25.00	\$ 3,214,591.20	\$ 12,858,365.00	25.00	\$ 3,214,591.20	\$ 12,858,365.00
									2do. Trimestre	50.00	\$ 6,429,182.50	\$ 12,858,365.00	50.00	\$ 6,429,182.50	\$ 12,858,365.00
									3er. Trimestre	75.00	\$ 9,643,773.70	\$ 12,858,365.00	75.00	\$ 9,643,773.70	\$ 12,858,365.00
									4to. Trimestre	100.00	\$ 12,858,365.00	\$ 12,858,365.00	100.00	\$ 12,858,365.00	\$ 12,858,365.00
5	181721	Índice en el Ejercicio de Recursos	Actividad	Gestión	(Gasto ejercido del FORTAMUN por el municipio o demarcación territorial / Monto anual aprobado del FORTAMUN al municipio o demarcación territorial) * 100	Porcentaje	Trimestral	Ascendente	1er. Trimestre	25.00	\$ 3,214,591.20	\$ 12,858,365.00	16.75	\$ 2,153,768.00	\$ 12,858,365.00
									2do. Trimestre	50.00	\$ 6,429,182.50	\$ 12,858,365.00	34.50	\$ 4,436,138.80	\$ 12,858,365.00
									3er. Trimestre	75.00	\$ 9,643,773.70	\$ 12,858,365.00	58.36	\$ 7,504,742.70	\$ 12,858,365.00
									4to. Trimestre	100.00	\$ 12,858,365.00	\$ 12,858,365.00	100.00	\$ 12,858,365.00	\$ 12,858,365.00

Responsable de la Información

Responsable de validación de la Información

