


Municipio de Mineral del Monte, Hidalgo. Reporte del Ejercicio del Gasto.- Fondo de Aportaciones para la Infraestructura Social Municipal (FAISM) Segundo trimestre 2024

Entidad	Municipio	Tipo de Registro	Ciclo de Recurso	Tipo de Recurso	Descripción Ramo	Clave Ramo	Descripción Programa	Clave Programa	Programa Fondo Convenio - a Especifico	Dependenci a Ejecutora	Rendimiento Financiero	Reintegro	Tipo de Gasto	Partida	Aprobado	Modificado			
Hidalgo	Mineral del Monte	presupuestario	2024	CONVENIOS	Aportaciones Federales para las Entidades Federativas y Municipios	33	FAIS Municipal y de las Demarcaciones Territoriales del Distrito Federal	1004	Sin Especificar	Sin Especificar	0	0		Total del Programa Presupuestario	7472975	7472975			
Hidalgo	Mineral del Monte	Partida genérica	2024	CONVENIOS	Aportaciones Federales para las Entidades Federativas y Municipios	33	FAIS Municipal y de las Demarcaciones Territoriales del Distrito Federal	1004	Municipio de Mineral del Monte	Municipio de Mineral del Monte			2 - Gasto de inversión	614 - División de terrenos y construcción de obras de urbanización	0	9091647			
Hidalgo	Mineral del Monte	Partida genérica	2024	CONVENIOS	Aportaciones Federales para las Entidades Federativas y Municipios	33	FAIS Municipal y de las Demarcaciones Territoriales del Distrito Federal	1004	Municipio de Mineral del Monte	Municipio de Mineral del Monte			2 - Gasto de inversión	615 - Construcción de vías de comunicación	7472975	6563810.3			




Recaudado (Ministrado)	Comprometid	Devengado	Ejercido	Pagado	Contratos	Proyectos	Pagado SHCP	Pagado EF	ESTATUS	Observaciones (Captura)
------------------------	-------------	-----------	----------	--------	-----------	-----------	-------------	-----------	---------	-------------------------

4483788	0	0	0	0	N/A	N/A	N/A	N/A		
---------	---	---	---	---	-----	-----	-----	-----	--	--

905164.7	0	0	0	0	Sin Contratos Sin Proyectos	N/A	N/A	N/A	Revisión	
----------	---	---	---	---	-----------------------------	-----	-----	-----	----------	--

3574623.3	0	0	0	0	Sin Contratos Sin Proyectos	N/A	N/A	N/A	Revisión	
-----------	---	---	---	---	-----------------------------	-----	-----	-----	----------	--

Preliminar



MUNICIPIO DE MINERAL DEL MONTE, HIDALGO.
INDICADORES DE RESULTADOS DEL FONDO DE APORTACIONES PARA LA INFRAESTRUCTURA SOCIAL MUNICIPAL (FAISM) 2DO TRIMESTRE 2024.

Ciclo	Periodo	Trimestre	Entidad Federativa	Municipio	Ramo	Unidad	Programa Presupuestario	Nombre del Programa	Grupo Funcional	Función	Subfunción	Actividad Institucional	Clave del Indicador	Nombre del Indicador
2024	2	2	Hidalgo	Mineral del Monte	33 - Aportaciones Federales para Entidades Federativas y Municipios	420 - Dirección General de Programación y Presupuesto C	1004	FAIS Municipal y de las Demarcaciones Territoriales del Distrito Federal	2 - Desarrollo Social	2 - Vivienda y Servicios a la Comunidad	7 - Desarrollo Regional	5 - Fondo de Aportaciones para la Infraestructura Social	189338	Porcentaje de proyectos de contribución directa registrados en la MIDS
2024	2	2	Hidalgo	Mineral del Monte	33 - Aportaciones Federales para Entidades Federativas y Municipios	420 - Dirección General de Programación y Presupuesto C	1004	FAIS Municipal y de las Demarcaciones Territoriales del Distrito Federal	2 - Desarrollo Social	2 - Vivienda y Servicios a la Comunidad	7 - Desarrollo Regional	5 - Fondo de Aportaciones para la Infraestructura Social	191070	Porcentaje de proyectos Complementarios registrados en la MIDS
2024	2	2	Hidalgo	Mineral del Monte	33 - Aportaciones Federales para Entidades Federativas y Municipios	420 - Dirección General de Programación y Presupuesto C	1004	FAIS Municipal y de las Demarcaciones Territoriales del Distrito Federal	2 - Desarrollo Social	2 - Vivienda y Servicios a la Comunidad	7 - Desarrollo Regional	5 - Fondo de Aportaciones para la Infraestructura Social	191456	Porcentaje de otros proyectos registrados en la MIDS

Definición del indicador	Método de Cálculo	Nivel del Indicador	Frecuencia de Medición	Unidad de Medida	Tipo	Dimensión del Indicador	Sentido	Meta programada	Justificación	Detalle	Meta Modificada
Permite conocer la proporción de proyectos clasificados como de contribución directa en el Catálogo FAIS (proyectos de servicios básicos, calidad y espacios de la vivienda, salud, educación y alimentación) respecto del total de proyectos que han sido registrados en la MIDS para su ejecución durante el año. La clasificación de proyectos Directos puede ser consultada en el Catálogo FAIS 2016	(Sumatoria de proyectos de contribución directa registrados en la MIDS al trimestre correspondiente/Sumatoria de proyectos totales registrados en la MIDS al trimestre correspondiente)*100	Actividad	Trimestral	Porcentaje	Gestión	Eficacia	Ascendente	50			50
Permite conocer el número de proyectos clasificados como complementarios en el Catálogo FAIS (educación, urbanización, infraestructura productiva, saneamiento) y que han sido registrados en la MIDS para su ejecución durante el año. La clasificación de proyectos Complementarios puede ser consultada en el Catálogo FAIS 2016	(Sumatoria de proyectos complementarios registrados en la MIDS al trimestre correspondiente/Sumatoria de proyectos totales registrados en la MIDS al trimestre correspondiente)*100	Actividad	Trimestral	Porcentaje	Gestión	Eficacia	Descendente	50			50
Permite conocer el número de otros proyectos (proyectos PRODIMI, proyectos de Gastos Indirectos y Proyectos Especiales) registrados en la MIDS para su ejecución durante el año. La clasificación de proyectos Complementarios puede ser consultada en el Catálogo FAIS 2016. Todo proyecto no considerado en el Catálogo como directo o complementario puede considerarse como proyecto especial	(Sumatoria de otros proyectos registrados la MIDS al trimestre correspondiente/Sumatoria de proyectos totales registrados en la MIDS al trimestre correspondiente)*100	Actividad	Trimestral	Porcentaje	Gestión	Eficacia	Descendente	0			0

Justificación	Detalle	Realizado en el Periodo	Justificación	Detalle	Avance (%)	Flujo
---------------	---------	-------------------------	---------------	---------	------------	-------

40

80

Validado

Al 30 de junio de 2024 se han registrado en la MIDS 3 de 2 proyectos programados, por ajuste en la planeación de la Matriz de Inversión.

60

83.33

Validado

Otras causas

0

100

Validado

Municipio de Mineral del Monte, Hidalgo
 Reporte del Ejercicio del Gasto.- Fondo de Aportaciones para el Fortalecimiento de los Municipios (FORTAMUN) - Segundo trimestre 2024

Entidad	Municipio	Tipo de Registro	Ciclo de Recurso	Descripción Ramo	Clave Ramo	Descripción Programa	Clave Programa	Programa Fondo ConVENIO - Especifico	Dependencia Ejecutora	Reintegro	Tipo de Gasto	Partida	Aprobado	Modificado	Recaudado (Ministrado)
Hidalgo	Mineral del Monte	Programa presupuestario	FEDERALES (APORTACIONES, SUBSIDIOS Y CONVENIOS) 2024	Aportaciones Federales para Entidades Federativas y Municipios	33 FORTAMUN	33 FORTAMUN	1005	Sin Especificar	0	0		Total del Programa Presupuestario	13307071	13807071	6659358
Hidalgo	Mineral del Monte	Partida genérica	FEDERALES (APORTACIONES, SUBSIDIOS Y CONVENIOS) 2024	Aportaciones Federales para Entidades Federativas y Municipios	33 FORTAMUN	33 FORTAMUN	1005	Municipio de Mineral del Monte			1 - Gasto corriente	132 - Primes de nacimientos, dominical y gratificación de fin de año	946393.32	946393.32	546333.32
Hidalgo	Mineral del Monte	Partida genérica	FEDERALES (APORTACIONES, SUBSIDIOS Y CONVENIOS) 2024	Aportaciones Federales para Entidades Federativas y Municipios	33 FORTAMUN	33 FORTAMUN	1005	Municipio de Mineral del Monte			1 - Gasto corriente	154 - Prestaciones contractuales:	31355.04	31355.04	31355.04
Hidalgo	Mineral del Monte	Partida genérica	FEDERALES (APORTACIONES, SUBSIDIOS Y CONVENIOS) 2024	Aportaciones Federales para Entidades Federativas y Municipios	33 FORTAMUN	33 FORTAMUN	1005	Municipio de Mineral del Monte			1 - Gasto corriente	392 - Impuestos y derechos	737436	737436	204430
Hidalgo	Mineral del Monte	Partida genérica	FEDERALES (APORTACIONES, SUBSIDIOS Y CONVENIOS) 2024	Aportaciones Federales para Entidades Federativas y Municipios	33 FORTAMUN	33 FORTAMUN	1005	Municipio de Mineral del Monte			1 - Gasto corriente	398 - Impuesto sobre nóminas y otros que se derivan de una relación laboral	138541.08	138541.08	47637
Hidalgo	Mineral del Monte	Partida genérica	FEDERALES (APORTACIONES, SUBSIDIOS Y CONVENIOS) 2024	Aportaciones Federales para Entidades Federativas y Municipios	33 FORTAMUN	33 FORTAMUN	1005	Municipio de Mineral del Monte			1 - Gasto corriente	355 - Reparación y mantenimiento de equipo de transporte	180000.05	209755.91	191957.85
Hidalgo	Mineral del Monte	Partida genérica	FEDERALES (APORTACIONES, SUBSIDIOS Y CONVENIOS) 2024	Aportaciones Federales para Entidades Federativas y Municipios	33 FORTAMUN	33 FORTAMUN	1005	Municipio de Mineral del Monte			2 - Gasto de inversión	622 - Edificación no habitacional	0	466484.43	0
Hidalgo	Mineral del Monte	Partida genérica	FEDERALES (APORTACIONES, SUBSIDIOS Y CONVENIOS) 2024	Aportaciones Federales para Entidades Federativas y Municipios	33 FORTAMUN	33 FORTAMUN	1005	Municipio de Mineral del Monte			1 - Gasto corriente	261 - Combustibles, lubricantes y edificios	2707294.74	2707294.74	1758138.66
Hidalgo	Mineral del Monte	Partida genérica	FEDERALES (APORTACIONES, SUBSIDIOS Y CONVENIOS) 2024	Aportaciones Federales para Entidades Federativas y Municipios	33 FORTAMUN	33 FORTAMUN	1005	Municipio de Mineral del Monte			1 - Gasto corriente	271 - Vestuario y uniformes	91477.56	91477.56	0
Hidalgo	Mineral del Monte	Partida genérica	FEDERALES (APORTACIONES, SUBSIDIOS Y CONVENIOS) 2024	Aportaciones Federales para Entidades Federativas y Municipios	33 FORTAMUN	33 FORTAMUN	1005	Municipio de Mineral del Monte			1 - Gasto corriente	311 - Energía eléctrica	3324693.28	2324693.28	1002593.3
Hidalgo	Mineral del Monte	Partida genérica	FEDERALES (APORTACIONES, SUBSIDIOS Y CONVENIOS) 2024	Aportaciones Federales para Entidades Federativas y Municipios	33 FORTAMUN	33 FORTAMUN	1005	Municipio de Mineral del Monte			1 - Gasto corriente	334 - Servicios de capacitación	208800	208800	60000
Hidalgo	Mineral del Monte	Partida genérica	FEDERALES (APORTACIONES, SUBSIDIOS Y CONVENIOS) 2024	Aportaciones Federales para Entidades Federativas y Municipios	33 FORTAMUN	33 FORTAMUN	1005	Municipio de Mineral del Monte			1 - Gasto corriente	399 - Servicios profesionales, científicos y técnicos integrales	550000	550000	0
Hidalgo	Mineral del Monte	Partida genérica	FEDERALES (APORTACIONES, SUBSIDIOS Y CONVENIOS) 2024	Aportaciones Federales para Entidades Federativas y Municipios	33 FORTAMUN	33 FORTAMUN	1005	Municipio de Mineral del Monte			1 - Gasto corriente	296 - Refacciones y accesorios menores de equipo de transporte	47619.84	17866.99	3549
Hidalgo	Mineral del Monte	Partida genérica	FEDERALES (APORTACIONES, SUBSIDIOS Y CONVENIOS) 2024	Aportaciones Federales para Entidades Federativas y Municipios	33 FORTAMUN	33 FORTAMUN	1005	Municipio de Mineral del Monte			1 - Gasto corriente	113 - Sueldos base al personal permanente	5343520.08	4877085.65	2867628.83


Preliminar



Comprometido Devengado Ejercido Pagado Contratos Proyectos Pagado SHCP Pagado EF ESTATUS Observaciones (Captura)

862294.52	4908362.83	4908362.83	4872329.84			N/A	N/A		
946333.32	24786.25	24786.25	24786.25	Sin Contratos	Sin Proyectos	N/A	N/A	Revisión	
31355.04	0	0	0	Sin Contratos	Sin Proyectos	N/A	N/A	Revisión	
204430	204430	204430	204430	Sin Contratos	Sin Proyectos	N/A	N/A	Revisión	
47637	47637	47637	47637	Sin Contratos	Sin Proyectos	N/A	N/A	Revisión	
191957.85	191957.85	191957.85	161357.05	Sin Contratos	Sin Proyectos	N/A	N/A	Revisión	
0	0	0	0	Sin Contratos	Sin Proyectos	N/A	N/A	Revisión	
1758138.65	1758138.66	1258138.66	1053896.47	Sin Contratos	Sin Proyectos	N/A	N/A	Revisión	
0	0	0	0	Sin Contratos	Sin Proyectos	N/A	N/A	Revisión	
1042508	1042508	1042508	1042508	Sin Contratos	Sin Proyectos	N/A	N/A	Revisión	
60000	60000	60000	60000	Sin Contratos	Sin Proyectos	N/A	N/A	Revisión	
0	0	0	0	Sin Contratos	Sin Proyectos	N/A	N/A	Revisión	
3549	3549	3549	3549	Sin Contratos	Sin Proyectos	N/A	N/A	Revisión	
4877085.65	2075356.07	2075356.07	2075356.07	Sin Contratos	Sin Proyectos	N/A	N/A	Revisión	

Preliminar



**MUNICIPIO DE MINERAL DEL MONTE, HIDALGO.
INDICADORES DE RESULTADOS DEL FONDO DE APORTACIONES PARA EL FORTALECIMIENTO MUNICIPAL (FORTAMUN) 2DO TRIMESTRE 2024.**

Ciclo	Periodo	Trimestre	Entidad Federativa	Municipio	Ramo	Unidad	Programa Presupuestario	Nombre del Programa Presupuestario	Grupo Funcional	Función	Subfunción	Actividad Institucional	Clave del Indicador
2024	2	2	Hidalgo	Mineral del Monte	Aportaciones Federales para Entidades Federativas y Municipios	420 - Dirección General de Programación y Presupuesto C	I005	FORTAMUN	2 - Desarrollo Social	2 - Vivienda y 7 - Servicios a la Comunidad	Regional	6 - Fondo de Aportaciones para el Fortalecimiento de los Municipios y de las Demarcaciones Territoriales del Distrito Federal	187235
2024	2	2	Hidalgo	Mineral del Monte	Aportaciones Federales para Entidades Federativas y Municipios	420 - Dirección General de Programación y Presupuesto C	I005	FORTAMUN	2 - Desarrollo Social	2 - Vivienda y 7 - Servicios a la Comunidad	Regional	6 - Fondo de Aportaciones para el Fortalecimiento de los Municipios y de las Demarcaciones Territoriales del Distrito Federal	189815

Nombre del Indicador	Definición del Indicador	Método de Cálculo	Nivel del Indicador	Frecuencia de Medición	Unidad de Medida	Tipo	Dimensión del Indicador	Sentido	Meta programada	Justificación
Índice en el Ejercicio de Recursos	Del monto anual aprobado de FORTAMUN al municipio o demarcación territorial de la Ciudad de México, este indicador muestra el porcentaje de recursos ejercidos por el municipio o demarcación territorial de la Ciudad de México acumulados al período que se reporta.	(Gasto ejercido del FORTAMUN por el municipio o demarcación territorial / Monto anual aprobado del FORTAMUN al municipio o demarcación territorial)*100	Actividad	Trimestral	Porcentaje	Gestión	Eficacia	Ascendente	50.000002	{just1:{ciclo: 2024,trim:2,just:Otras causas,usuari o:gabrielchav ezgo,fecha:1 4/07/24}}
Porcentaje de recursos FORTAMUN recibidos por municipios y demarcaciones territoriales de la Ciudad de México	Del monto anual aprobado de FORTAMUN al municipio o demarcación territorial de la Ciudad de México, este indicador muestra el porcentaje de recursos transferidos al municipio o demarcación territorial de la Ciudad de México acumulados al período que se reporta.	(Recursos transferidos del FORTAMUN al municipio o demarcación territorial de la Ciudad de México/ Monto anual aprobado del FORTAMUN en el municipio o demarcación territorial de la Ciudad de México)*100	Componente	Trimestral	Porcentaje	Gestión	Eficacia	Ascendente	50.000002	{just1:{ciclo: 2024,trim:2,just:Otras causas,usuari o:gabrielchav ezgo,fecha:1 8/07/24}}



GOBIERNO DEL ESTADO DE MÉXICO
SECRETARÍA DE ECONOMÍA
DIRECCIÓN GENERAL DE PLANEACIÓN Y EVALUACIÓN

Detalle	Meta Modificada	Justificación	Detalle	Realizado en el Periodo	Justificación	Detalle	Avance (%)	Flujo
De conformidad con la Nota Metodológica del Índice de Calidad en la Información Reportada Sobre Recursos Federales Transferidos ICI, en el apartado III.3.D Inconsistencias e información no reportada, fracción II, la meta reportada no incumple dicha fracción, al encontrarse la meta en un valor 50.00002, mismo que está dentro de los parámetros establecidos en el SRFT (parámetro mínimo de 5 y el parámetro máximo de 100).	50.00002	{just1:ciclo:2024 ,trim:2,just:Otras causas,usuario:g abriehchavezgo,fe cha:14/07/24}}	De conformidad con la Nota Metodológica del Índice de Calidad en la Información Reportada Sobre Recursos Federales Transferidos ICI, en el apartado III.3.D Inconsistencias e información no reportada, fracción II, la meta reportada no incumple dicha fracción, al encontrarse la meta en un valor 50.00002, mismo que está dentro de los parámetros establecidos en el SRFT (parámetro mínimo de 5 y el parámetro máximo de 100).	36.88537	Otras causas	La cifra del numerador alcanzado es inferior a la cifra del numerador programado, ya que al cierre del segundo trimestre quedaron obligaciones pendientes que no fueron ejercidas, quedaron comprometidas y devengadas.	73.77	Validado
De conformidad con la Nota Metodológica del Índice de Calidad en la Información Reportada Sobre Recursos Federales Transferidos ICI, en el apartado III.3.D Inconsistencias e información no reportada, fracción II, la meta reportada no incumple dicha fracción, al encontrarse la meta en un valor 50.00002, mismo que está dentro de los parámetros establecidos en el SRFT (parámetro mínimo de 10 y el parámetro máximo de 100).	50.00002	{just1:ciclo:2024 ,trim:2,just:Otras causas,usuario:g abriehchavezgo,fe cha:18/07/24}}	De conformidad con la Nota Metodológica del Índice de Calidad en la Información Reportada Sobre Recursos Federales Transferidos ICI, en el apartado III.3.D Inconsistencias e información no reportada, fracción II, la meta reportada no incumple dicha fracción, al encontrarse la meta en un valor 50.00002, mismo que está dentro de los parámetros establecidos en el SRFT (parámetro mínimo de 10 y el parámetro máximo de 100).	50.00002	Otras causas	Se incumplen los parámetros establecidos, en específico del parámetro máximo debido a que, la programación del indicador obedece al calendario de distribución de los recursos del Fondo de Aportaciones para el Fortalecimiento de los Municipios y de las Demarcaciones Territoriales del Distrito Federal para el ejercicio Fiscal 2024, siendo el monto efectivamente ministrado del FORTAMUN la cantidad de \$6,653,538	100	Validado