

Presidencia Municipal  
Mineral del Monte, Hgo. 2024 - 2027



ACUSE

Mineral del Monte, Hidalgo., a 06 de enero de 2026  
OFICIO NÚMERO: MMM/TM/001/2026  
ASUNTO: RFT CUARTO TRIMESTRE

*Esta pendiente Destino del Gasto*  
MTRA. NORMA OLIVIA LOZADA PÉREZ  
SUBSECRETARIA DE EGRESOS DE LA SECRETARÍA  
DE HACIENDA DE GOBIERNO DEL ESTADO DE HIDALGO.

AT'N MDF MARÍA ANGÉLICA LICONA ORTUÑO  
DIRECTORA GENERAL DE TESORERÍA  
DE LA SECRETARÍA DE HACIENDA DE  
GOBIERNO DEL ESTADO DE HIDALGO

PRESENTE

Por este conducto informo a Usted, que la **captura de información en el portal aplicativo de la Secretaría de Hacienda y Crédito Público** referente al **"Seguimiento de los Recursos Federales Transferidos"** correspondientes al **Cuarto trimestre** del ejercicio fiscal 2025, se encuentra capturada y en estatus Revisión Entidad Federativa.

Asimismo, adjunto formatos con la información capturada para su revisión y validación ante la Secretaría de Hacienda y Crédito Público con la siguiente información:

1. Informe del Ejercicio del Gasto (Globales) Formato 2.
2. Estado Analítico del Ingreso con todos sus momentos contables.
3. Estado del Ejercicio del Presupuesto de Egresos con todos sus momentos contables.
4. Reporte del Ejercicio del Gasto con todos los momentos contables.
5. Reporte del Destino del Gasto.
6. Plantillas subidas en el SRFT.

Sin más por el momento, le envió un cordial saludo.

ATENTAMENTE

LIC. EDMUNDO MENDEZ TEJEDA  
PRESIDENTE MUNICIPAL CONSTITUCIONAL  
DEL MUNICIPIO DE MINERAL DEL MONTE  
HIDALGO

CHEF OSCAR FUENTES ORTIZ  
SECRETARIO GENERAL MUNICIPAL

Archivó: Tesorería Municipal  
Realizó: L.C. Jonathan Jesús García Murrieta  
Supervisó: L.C. Jonathan Jesús García Murrieta  
C.c.p expediente

PRIMERO EL PUEBLO



# PLANTILLAS SUBIDAS AL SRFT



MUNICIPIO DE MINERAL DEL MONTE  
 CUARTO TRIMESTRE

FONDO DE APORTACIONES PARA LA INFRAESTRUCTURA SOCIAL MUNICIPAL Y DE LAS  
 DEMARCACIONES TERRITORIALES DEL DISTRITO FEDERAL



| Entidad | Municipio         | Tipo de Registro        | Ciclo de Recurso | Tipo de Recurso                                 | Descripción Ramo   | Clave Ramo | Descripción Programa   | Clave Programa | Programa Fondo Convenio | Dependencia Ejecutora          | Rendimiento Financiero | Reintegro | Tipo de Gasto          |
|---------|-------------------|-------------------------|------------------|---|--|------------|--|----------------|-------------------------|--------------------------------|------------------------|-----------|------------------------|
| Hidalgo | Mineral del Monte | Programa presupuestario | 2025             | FEDERALES (APORTACIONES, SUBSIDIOS Y CONVENIOS) | Aportaciones Federales para Entidades Federativas y Municipios | 33         | FAIS Municipal y de las Demarcaciones Territoriales del Distrito Federal | 1004           | Sin Especificar         | Sin Especificar                | 0                      | 0         |                        |
| Hidalgo | Mineral del Monte | Partida genérica        | 2025             | FEDERALES (APORTACIONES, SUBSIDIOS Y CONVENIOS) | Aportaciones Federales para Entidades Federativas y Municipios | 33         | FAIS Municipal y de las Demarcaciones Territoriales del Distrito Federal | 1004           |                         | Municipio de Mineral del Monte |                        |           | 2 - Gasto de Inversión |
| Hidalgo | Mineral del Monte | Partida genérica        | 2025             | FEDERALES (APORTACIONES, SUBSIDIOS Y CONVENIOS) | Aportaciones Federales para Entidades Federativas y Municipios | 33         | FAIS Municipal y de las Demarcaciones Territoriales del Distrito Federal | 1004           |                         | Municipio de Mineral del Monte |                        |           | 2 - Gasto de Inversión |



*[Handwritten signature]*


*[Handwritten signature]*

| Partida  | Aprobado        | Modificado      | Recaudado (Ministrado) | Comprometido    | Devengado       | Ejercido        | Pagado          | Contratos     | Proyectos     | Pagado SHCP | Pagado EF | ESTATUS  | Observaciones (Captura) |
|--|-----------------|-----------------|------------------------|-----------------|-----------------|-----------------|-----------------|---------------|---------------|-------------|-----------|----------|-------------------------|
| Total del Programa Presupuestario                                  | \$ 6,974,031.00 | \$ 6,974,031.00 | \$ 6,974,031.00        | \$ 6,974,031.00 | \$ 6,682,602.32 | \$ 3,828,969.31 | \$ 3,828,969.31 |               |               | N/A         | N/A       |          |                         |
| 614 - División de terrenos y construcción de obras de urbanización | \$ 3,901,028.00 | \$ 3,252,923.94 | \$ 3,252,923.94        | \$ 3,252,923.94 | \$ 3,249,083.94 | \$ 396,495.01   | \$ 396,495.01   | Sin Contratos | Sin Proyectos | N/A         | N/A       | Revisión |                         |
| 615 - Construcción de vías de comunicación                         | \$ 3,073,003.00 | \$ 3,721,107.06 | \$ 3,721,107.06        | \$ 3,721,107.06 | \$ 3,433,518.38 | \$ 3,432,474.30 | \$ 3,432,474.30 | Sin Contratos | Sin Proyectos | N/A         | N/A       | Revisión |                         |



**MUNICIPIO DE MINERAL DEL MONTE, HIDALGO**  
**REPORTE DEL DESTINO DEL GASTO .- FONDO DE APORTACIONES PARA LA INFRAESTRUCTURA SOCIAL MUNICIPAL (FAISM)**  
**CUARTO TRIMESTRE 2025**

| DETALLE_PROYECTO | DETALLE_PROYECTO | DETALLE_PROYECTO | DETALLE_PROYECTO      | DETALLE_PROYECTO      | DETALLE_PROYECTO   | DETALLE_PROYECTO  | AVANCE_FINANCIERO | AVANCE_FINANCIERO | AVANCE_FINANCIERO | AVANCE_FINANCIERO | AVANCE_FINANCIERO |
|------------------|------------------|------------------|-----------------------|-----------------------|--|---|-------------------|-------------------|-------------------|-------------------|-------------------|
| CICLO            | TRIMESTRE        | FOLIO            | CATEGORIA             | MONTO_GLOBAL_APROBADO | FUENTES_FINANCIAMIENTO   | NOMBRE  | RECAUDADO         | COMPROMETIDO      | DEVENGADO         | EJERCIDO          | PAGADO            |
| 2025             | 4 24             | HID2504026079    | Proyecto de inversión | 530805.29             | {ff1: {ciclo_recurso:2025, ramo:33, modalidad:I, prog_pres:4, tipo_recurso:FEDERALES (APORTACIONES, SUBSIDIOS Y CONVENIOS), prog_estatal_mun:FAIS municipal, monto:530805.29, modificado:530805.29}} | OBRA EXTERIOR EN EL PLANTEL POR CONVERSIÓN DE LA PREFECCO A CEMSAO OPERADO POR EL COLEGIO DE BACHILLERES DEL ESTADO DE HIDALGO - 121086 | 530805.29         | 530805.29         | 529094.1          | 0                 | 0                 |
| 2025             | 4 25             | HID2504026079    | Proyecto de inversión | 855410.55             | {ff1: {ciclo_recurso:2025, ramo:33, modalidad:I, prog_pres:4, tipo_recurso:FEDERALES (APORTACIONES, SUBSIDIOS Y CONVENIOS), prog_estatal_mun:FAIS municipal, monto:855410.55, modificado:855410.55}} | AMPLIACIÓN DE DRENAJE SANITARIO EN BARRIO DE SACRAMENTO, MINERAL DEL MONTE HIDALGO - 121320   | 855410.55         | 855410.55         | 854099.25         | 236804.41         | 236804.41         |
| 2025             | 4 28             | HID2504026079    | Proyecto de inversión | 550939.71             | {ff1: {ciclo_recurso:2025, ramo:33, modalidad:I, prog_pres:4, tipo_recurso:FEDERALES (APORTACIONES, SUBSIDIOS Y CONVENIOS), prog_estatal_mun:FAIS municipal, monto:550939.71, modificado:550939.71}} | AMPLIACIÓN DE DRENAJE SANITARIO EN BARRIO GUADALUPE, MINERAL DEL MONTE HIDALGO. - 119514  | 550939.71         | 550939.71         | 550182.2          | 159690.6          | 159690.6          |
| 2025             | 4 26             | HID2504026079    | Proyecto de inversión | 860065.82             | {ff1: {ciclo_recurso:2025, ramo:33, modalidad:I, prog_pres:4, tipo_recurso:FEDERALES (APORTACIONES, SUBSIDIOS Y CONVENIOS), prog_estatal_mun:FAIS municipal, monto:860065.82, modificado:860065.82}} | CONSTRUCCIÓN DE PAVIMENTO HIDRÁULICO DE CAMINO EN SAN FELIPE, MINERAL DEL MONTE HIDALGO. - 119552                                       | 860065.82         | 860065.82         | 859197.04         | 859197.04         | 859197.04         |
| 2025             | 4 27             | HID2504026079    | Proyecto de inversión | 285182.15             | {ff1: {ciclo_recurso:2025, ramo:33, modalidad:I, prog_pres:4, tipo_recurso:FEDERALES (APORTACIONES, SUBSIDIOS Y CONVENIOS), prog_estatal_mun:FAIS municipal, monto:285182.15, modificado:285182.15}} | CONSTRUCCIÓN DE HUELLAS DE RODAMIENTO EN BARRIO VARGAS MINERAL DEL MONTE HIDALGO - 121076   | 285182.15         | 285182.15         | 0                 | 0                 | 0                 |



| AVANCE_FINANCIERO | AVANCES_FISICOS | FOTOS         | ESTATUS | FLUJO | OBSERVACIONES            | OBSERVACIONES          |
|-------------------|-----------------|---------------|---------|-------|--------------------------|------------------------|
| CONTRATOS         | AVANCES_FISICOS | CARPETA_FOTOS | ESTATUS | FLUJO | OBSERVACIONES_CAPTURISTA | OBSERVACIONES_REVISION |

{tcto1: {tipo\_obra:Obra,  
numero\_contrato:MMM-DOP-FAISM-AD-08-2025, contratista:EMERSON MANUEL PEREZ ESCAMILLA,  
convocante:MUNICIPIO DE MINERAL DEL MONTE, monto:529034.1,  
importe\_modificado:530805.29}}

{meta1:  
{unidad\_medida:Metros  
lineales, avance:107.9}}

{2607924/proyecto\_INICIO,  
2607924/proyecto\_PROCESO}

En Ejecución

En registro de avances

Sin observaciones

Sin observaciones

{tcto1: {tipo\_obra:Obra,  
numero\_contrato:MMM-DOP-FAISM-AD-04-2025, contratista:EMERSON MANUEL PEREZ ESCAMILLA,  
convocante:MUNICIPIO DE MINERAL DEL MONTE, monto:854099.24,  
importe\_modificado:855410.55}}

{meta1:  
{unidad\_medida:Metros  
lineales, avance:34.8}}

{2607925/proyecto\_INICIO}

En Ejecución

En registro de avances

Sin observaciones

Sin observaciones

{tcto1: {tipo\_obra:Obra,  
numero\_contrato:MMM-DOP-FAISM-AD-03-2025, contratista:EMERSON MANUEL PEREZ ESCAMILLA,  
convocante:MUNICIPIO DE MINERAL DEL MONTE, monto:550182.2,  
importe\_modificado:550939.71}}

{meta1:  
{unidad\_medida:Metros  
lineales, avance:87.0}}

{2607928/proyecto\_PROCESO,  
2607928/proyecto\_INICIO}

En Ejecución

En registro de avances

Sin observaciones

Sin observaciones

{tcto1: {tipo\_obra:Obra,  
numero\_contrato:MMM-DOP-FAISM-AD-02-2025, contratista:SIDRO MENDOZA IBARRA, convocante:MUNICIPIO DE MINERAL DEL MONTE,  
monto:859197.04,  
importe\_modificado:860065.82}}

{meta1:  
{unidad\_medida:Metros  
Cuadros, avance:649.94}}

{2607926/proyecto\_FIN,  
2607926/proyecto\_INICIO,  
2607926/proyecto\_PROCESO,  
2607926/proyecto\_INICIO,  
2607926/proyecto\_FIN}

En Ejecución

En registro de avances

Sin observaciones

Sin observaciones

{tcto1: {tipo\_obra:Obra,  
numero\_contrato:MMM-DOP-FAISM-AD-05-2025, contratista:ISMAEL ALMANZA GUTIERREZ, convocante:MUNICIPIO DE MINERAL DEL MONTE,  
monto:281429.48,  
importe\_modificado:285182.15}}

{meta1:  
{unidad\_medida:Metros  
Cuadros, avance:200.0}}

{2607927/proyecto\_INICIO,  
2607927/proyecto\_FIN,  
2607927/proyecto\_PROCESO,  
2607927/proyecto\_FIN}

En Ejecución

En registro de avances

Sin observaciones

Sin observaciones

Preliminar



**MUNICIPIO DE MINERAL DEL MONTE, HIDALGO.**

**INDICADORES DE RESULTADOS DEL FONDO DE APORTACIONES PARA LA INFRAESTRUCTURA SOCIAL MUNICIPAL (FAISM) 4TO. TRIMESTRE 2025.**

| Ciclo | Periodo | Trimestre | Entidad Federativa | Municipio         | Ramo  | Unidad   | Programa Presupuestario | Nombre del Programa Presupuestario                                       | Grupo Funcional       | Función                                 | Subfunción              | Actividad Institucional                                  | Clave del Indicador | Nombre del Indicador   | Definición del Indicador   |
|-------|---------|-----------|--------------------|-------------------|---|--|-------------------------|--|-----------------------|---|-------------------------|--|---------------------|--|--|
| 2025  | 4       | 4         | Hidalgo            | Mineral del Monte | 33 - Aportaciones Federales para Entidades Federativas y Municipios | 411 - Unidad de Diseño Presupuestario, Control y Seguimiento del Gasto | 1004                    | FAIS Municipal y de las Demarcaciones Territoriales del Distrito Federal | 2 - Desarrollo Social | 2 - Vivienda y Servicios a la Comunidad | 7 - Desarrollo Regional | 5 - Fondo de Aportaciones para la Infraestructura Social | 199523              | Porcentaje de proyectos Complementarios registrados en la MIDS         | Permite conocer el número de proyectos clasificados como complementarios en el Catálogo FAIS (educación, urbanización, infraestructura productiva, saneamiento) y que han sido registrados en la MIDS para su ejecución durante el año. La clasificación de proyectos Complementarios puede ser consultada en el Catálogo FAIS 2016  |
| 2025  | 4       | 4         | Hidalgo            | Mineral del Monte | 33 - Aportaciones Federales para Entidades Federativas y Municipios | 411 - Unidad de Diseño Presupuestario, Control y Seguimiento del Gasto | 1004                    | FAIS Municipal y de las Demarcaciones Territoriales del Distrito Federal | 2 - Desarrollo Social | 2 - Vivienda y Servicios a la Comunidad | 7 - Desarrollo Regional | 5 - Fondo de Aportaciones para la Infraestructura Social | 199721              | Porcentaje de proyectos de contribución directa registrados en la MIDS | Permite conocer la proporción de proyectos clasificados como de contribución directa en el Catálogo FAIS (proyectos de servicios básicos, calidad y espacios de la vivienda, salud, educación y alimentación) respecto del total de proyectos que han sido registrados en la MIDS para su ejecución durante el año. La clasificación de proyectos Directos puede ser consultada en el Catálogo FAIS 2016 |
| 2025  | 4       | 4         | Hidalgo            | Mineral del Monte | 33 - Aportaciones Federales para Entidades Federativas y Municipios | 411 - Unidad de Diseño Presupuestario, Control y Seguimiento del Gasto | 1004                    | FAIS Municipal y de las Demarcaciones Territoriales del Distrito Federal | 2 - Desarrollo Social | 2 - Vivienda y Servicios a la Comunidad | 7 - Desarrollo Regional | 5 - Fondo de Aportaciones para la Infraestructura Social | 201490              | Porcentaje de otros proyectos registrados en la MIDS                   | Permite conocer el número de otros proyectos (proyectos PRODIM, proyectos de Gastos Indirectos y Proyectos Especiales) registrados en la MIDS para su ejecución durante el año. La clasificación de proyectos Complementarios puede ser consultada en el Catálogo FAIS 2016. Todo proyecto no considerado en el Catálogo como directo o complementario puede considerarse como proyecto especial         |



| Método de Cálculo   | Nivel del Indicador | Frecuencia de Medición | Unidad de Medida | Tipo    | Dimensión del Indicador | Sentido     | Meta programada | Justificación | Detalle | Meta Modificada | Justificación   | Detalle   | Realizado en el Período | Justificación | Detalle | Avance (%) | Flujo |
|---|---------------------|------------------------|------------------|---------|-------------------------|-------------|-----------------|---------------|---------|-----------------|---|---|-------------------------|---------------|---------|------------|-------|
| (Sumatoria de proyectos complementarios registrados en la MIDS al trimestre correspondiente/Sumatoria de proyectos totales registrados en la MIDS al trimestre correspondiente)*<br>100         | Actividad           | Trimestral             | Porcentaje       | Gestión | Eficacia                | Descendente | 22.22222        |               |         | 50              | {just1:{ciclo: 2025,trim:4,}ust:Otras causas,usuario:leidyjgom ezn,fecha:05/01/26}} | Se disminuyo el numero total de proyectos registrados en el SIFAIS 9 a 8, debido a un ajuste en la planeación de obras y acciones a financiarse con recursos del FAIS. 50   | 50                      |               | 100     | Validado   |       |
| (Sumatoria de proyectos de contribución directa registrados en la MIDS al trimestre correspondiente/Sumatoria de proyectos totales registrados en la MIDS al trimestre correspondiente)*<br>100 | Actividad           | Trimestral             | Porcentaje       | Gestión | Eficacia                | Ascendente  | 77.77778        |               |         | 50              | {just1:{ciclo: 2025,trim:4,}ust:Otras causas,usuario:leidyjgom ezn,fecha:05/01/26}} | Se disminuyo del numero total de proyectos registrados en el SIFAIS de 9 a 8 debido a un ajuste en la planeación de obra y acciones a financiarse con recursos del FAIS. 50 | 50                      |               | 100     | Validado   |       |
| (Sumatoria de otros proyectos registrados la MIDS al trimestre correspondiente/Sumatoria de proyectos totales registrados en la MIDS al trimestre correspondiente)*<br>100                      | Actividad           | Trimestral             | Porcentaje       | Gestión | Eficacia                | Descendente | 0               |               |         | 0               | {just1:{ciclo: 2025,trim:4,}ust:Otras causas,usuario:leidyjgom ezn,fecha:05/01/26}} | Se disminuyo el numero total de proyectos registrados en el SIFAIS 9 a 8, debido a un ajuste en la planeación de obras y acciones a financiarse con recursos del FAIS. 0    | 0                       |               | 100     | Validado   |       |



**MUNICIPIO DE MINERAL DEL MONTE, HIDALGO.  
INDICADORES DE RESULTADOS (ANUAL) DEL FONDO DE APORTACIONES PARA EL FORTALECIMIENTO MUNICIPAL (FORTAMUN)  
4TO. TRIMESTRE 2025.**

| Ciclo | Periodo | Trimestre | Entidad Federativa | Municipio         | Ramo  | Unidad   | Programa Presupuestario | Nombre del Programa Presupuestario | Grupo Funcional       | Función                                 | Subfunción              | Actividad Institucional   | Clave del Indicador | Nombre del Indicador  |
|-------|---------|-----------|--------------------|-------------------|---|--|-------------------------|------------------------------------|-----------------------|---|-------------------------|---|---------------------|---|
| 2025  | 4       | 4         | Hidalgo            | Mineral del Monte | 33 - Aportaciones Federales para Entidades Federativas y Municipios | 411 - Unidad de Diseño Presupuestario, Control y Seguimiento del Gasto | 1005                    | FORTAMUN                           | 2 - Desarrollo Social | 2 - Vivienda y Servicios a la Comunidad | 7 - Desarrollo Regional | 6 - Fondo de Aportaciones para el Fortalecimiento de los Municipios y de las Demarcaciones Territoriales del Distrito Federal | 200437              | Tasa de variación del ingreso disponible del municipio o demarcación territorial de la Ciudad de México |




TESORERIA



PRESIDENCIA MUNICIPAL  
MINERAL DEL MONTE 2024-2027

| Definición del Indicador  | Método de Cálculo   | Nivel del Indicador | Frecuencia de Medición | Unidad de Medida | Tipo        | Dimensión del Indicador | Sentido    | Meta programada | Justificación | Detalle | Meta Modificada |
|---|---|---------------------|------------------------|------------------|-------------|-------------------------|------------|-----------------|---------------|---------|-----------------|
| Este indicador muestra la variación del ingreso disponible municipal o demarcación territorial de la Ciudad de México del ejercicio fiscal actual respecto del ingreso disponible municipal o demarcación territorial de la Ciudad de México del ejercicio fiscal inmediato anterior. Los ingresos disponibles se refiere al Ingreso de Libre Disposición, según lo señalado en la Ley de Disciplina Financiera de las Entidades Federativas y los Municipios, y está compuesto por los Ingresos locales y las participaciones federales, así como los recursos que, en su caso, reciban del Fondo de Estabilización de los Ingresos de las Entidades Federativas en los términos del artículo 19 de la Ley Federal de Presupuesto y Responsabilidad Hacendaria y cualquier otro recurso que no esté destinado a un fin específico. Excluye Transferencias Federales Etiquetadas e Ingresos Derivados de Financiamientos. El momento contable del ingreso que se debe considerar es el del ingreso recaudado. | [(Ingreso disponible municipal o de la demarcación territorial de la Ciudad de México en el año t / Ingreso disponible municipal o de la demarcación territorial de la Ciudad de México del año t-1)-1]*100 | Propósito           | Anual                  | Porcentaje       | Estratégico | Eficiencia              | Ascendente | -3.79137        |               |         | .76335          |



TESORERÍA



PRESIDENCIA MUNICIPAL  
MINERAL DEL MONTE 2014-2017

| Justificación   | Detalle  | Realizado en el Periodo | Justificación | Detalle   | Avance (%) | Flujo    |
|---|--|-------------------------|---------------|---|------------|----------|
| {just1:{ciclo: 2025, trim: 4, just: Otras causas, usuario: leidyjgom ezr, fecha: 24/01/26}} | La modificación de metas para el cuarto trimestre, deriva de la cifra registrada en el Estado Analítico de Ingresos Detallado, de acuerdo con lo modificado por el municipio para el ejercicio 2025. | -75077                  | Otras causas  | <p>En atención a la observación emitida, se precisa que los parámetros mínimo y máximo de la Meta y del Avance son valores preconfigurados por el Sistema de Recursos Federales Transferidos, sin que exista intervención por parte de los capturistas o revisores del Estado de Hidalgo, en su definición o modificación.</p> <p>En este sentido el avance reportado se encuentra dentro de los parámetros predeterminados en el sistema, concretamente en la extracción de la base de datos del SRFT que equivalen a:<br/>           AVANCE_PARAMETRO_MIN = -1000<br/>           y AVANCE_PARAMETRO_MAX = 1000000</p> | -98.35     | Validado |

**MUNICIPIO DE MINERAL DEL MONTE, HIDALGO**  
**INDICADORES DE RESULTADOS (SEMENRAL) DEL FONDO DE APORTACIONES PARA EL FORTALECIMIENTO MUNICIPAL (FORTAMUN)**  
**4TO. TRIMESTRE 2025.**

| Ciclo | Periodo | Trimestre | Entidad Federativa | Municipio         | Ramo  | Unidad   | Programa Presupuestario | Nombre del Programa Presupuestario | Grupo Funcional       | Función                                 | Subfunción              | Actividad Institucional   | Clave del Indicador |
|-------|---------|-----------|--------------------|-------------------|---|--|-------------------------|------------------------------------|-----------------------|---|-------------------------|---|---------------------|
| 2025  | 4       | 4         | Hidalgo            | Mineral del Monte | 33 - Aportaciones Federales para Entidades Federativas y Municipios | 411 - Unidad de Diseño Presupuestario, Control y Seguimiento del Gasto | 1005                    | FORTAMUN                           | 2 - Desarrollo Social | 2 - Vivienda y Servicios a la Comunidad | 7 - Desarrollo Regional | 6 - Fondo de Aportaciones para el Fortalecimiento de los Municipios y de las Demarcaciones Territoriales del Distrito Federal | 197229              |
| 2025  | 4       | 4         | Hidalgo            | Mineral del Monte | 33 - Aportaciones Federales para Entidades Federativas y Municipios | 411 - Unidad de Diseño Presupuestario, Control y Seguimiento del Gasto | 1005                    | FORTAMUN                           | 2 - Desarrollo Social | 2 - Vivienda y Servicios a la Comunidad | 7 - Desarrollo Regional | 6 - Fondo de Aportaciones para el Fortalecimiento de los Municipios y de las Demarcaciones Territoriales del Distrito Federal | 197400              |
| 2025  | 4       | 4         | Hidalgo            | Mineral del Monte | 33 - Aportaciones Federales para Entidades Federativas y Municipios | 411 - Unidad de Diseño Presupuestario, Control y Seguimiento del Gasto | 1005                    | FORTAMUN                           | 2 - Desarrollo Social | 2 - Vivienda y Servicios a la Comunidad | 7 - Desarrollo Regional | 6 - Fondo de Aportaciones para el Fortalecimiento de los Municipios y de las Demarcaciones Territoriales del Distrito Federal | 198976              |
| 2025  | 4       | 4         | Hidalgo            | Mineral del Monte | 33 - Aportaciones Federales para Entidades Federativas y Municipios | 411 - Unidad de Diseño Presupuestario, Control y Seguimiento del Gasto | 1005                    | FORTAMUN                           | 2 - Desarrollo Social | 2 - Vivienda y Servicios a la Comunidad | 7 - Desarrollo Regional | 6 - Fondo de Aportaciones para el Fortalecimiento de los Municipios y de las Demarcaciones Territoriales del Distrito Federal | 199087              |
| 2025  | 4       | 4         | Hidalgo            | Mineral del Monte | 33 - Aportaciones Federales para Entidades Federativas y Municipios | 411 - Unidad de Diseño Presupuestario, Control y Seguimiento del Gasto | 1005                    | FORTAMUN                           | 2 - Desarrollo Social | 2 - Vivienda y Servicios a la Comunidad | 7 - Desarrollo Regional | 6 - Fondo de Aportaciones para el Fortalecimiento de los Municipios y de las Demarcaciones Territoriales del Distrito Federal | 199840              |
| 2025  | 4       | 4         | Hidalgo            | Mineral del Monte | 33 - Aportaciones Federales para Entidades Federativas y Municipios | 411 - Unidad de Diseño Presupuestario, Control y Seguimiento del Gasto | 1005                    | FORTAMUN                           | 2 - Desarrollo Social | 2 - Vivienda y Servicios a la Comunidad | 7 - Desarrollo Regional | 6 - Fondo de Aportaciones para el Fortalecimiento de los Municipios y de las Demarcaciones Territoriales del Distrito Federal | 200072              |
| 2025  | 4       | 4         | Hidalgo            | Mineral del Monte | 33 - Aportaciones Federales para Entidades Federativas y Municipios | 411 - Unidad de Diseño Presupuestario, Control y Seguimiento del Gasto | 1005                    | FORTAMUN                           | 2 - Desarrollo Social | 2 - Vivienda y Servicios a la Comunidad | 7 - Desarrollo Regional | 6 - Fondo de Aportaciones para el Fortalecimiento de los Municipios y de las Demarcaciones Territoriales del Distrito Federal | 200748              |

| Nombre del Indicador  | Definición del Indicador   | Método de Cálculo  | Nivel del Indicador | Frecuencia de Medición | Unidad de Medida | Tipo        | Dimensión del Indicador |
|---|--|--|---------------------|------------------------|------------------|-------------|-------------------------|
| Porcentaje de recursos destinados al pago de necesidades vinculadas con la seguridad pública  | Del monto total del FORTAMUN ministrado al municipio o demarcación territorial al periodo que se reporta, el indicador muestra qué porcentaje se destinó al pago de necesidades vinculadas con la seguridad pública. Los montos correspondientes a las dos variables son acumulados al periodo que se reporta.   | (Monto ejercido para el pago de necesidades vinculadas con la seguridad pública / Monto total del FORTAMUN ministrado al municipio o demarcación territorial al periodo que se reporta)*100  | Componente          | Semestral              | Porcentaje       | Estratégico | Eficacia                |
| Porcentaje de recursos destinados al pago de descargas de aguas residuales                    | Del monto total del FORTAMUN ministrado al municipio o demarcación territorial al periodo que se reporta, el indicador muestra qué porcentaje se destinó al pago de descargas de aguas residuales. Los montos correspondientes a las dos variables son acumulados al periodo que se reporta.   | (Monto ejercido para el pago de descargas de aguas residuales / Monto total del FORTAMUN ministrado al municipio o demarcación territorial al periodo que se reporta)*100                    | Componente          | Semestral              | Porcentaje       | Estratégico | Eficacia                |
| Porcentaje de recursos destinados al cumplimiento de obligaciones financieras                 | Del monto total del FORTAMUN ministrado al municipio o demarcación territorial al periodo que se reporta, el indicador muestra qué porcentaje se destinó al cumplimiento de obligaciones financieras del municipio. El Gasto Ejercido en Obligaciones Financieras incluye servicio de la deuda (amortización más intereses) y gasto devengado no pagado, corriente o de capital, y servicios personales de áreas prioritarias en los sectores de educación, salud y seguridad pública: maestros, médicos, paramédicos, enfermeras y policías (se refiere a los sueldos pagados). Los montos correspondientes a las dos variables son acumulados al periodo que se reporta.   | (Monto ejercido para el cumplimiento de obligaciones financieras / Monto total del FORTAMUN ministrado al municipio o demarcación territorial al periodo que se reporta)*100                 | Componente          | Semestral              | Porcentaje       | Estratégico | Eficacia                |
| Porcentaje de recursos destinados al pago de derechos y aprovechamientos por concepto de agua | Del monto total del FORTAMUN ministrado al municipio o demarcación territorial al periodo que se reporta, el indicador muestra qué porcentaje se destinó al pago de derechos y aprovechamientos por concepto de agua. Los montos correspondientes a las dos variables son acumulados al periodo que se reporta.  | (Monto ejercido para el pago de derechos y aprovechamientos por concepto de agua / Monto total del FORTAMUN ministrado al municipio o demarcación territorial al periodo que se reporta)*100 | Componente          | Semestral              | Porcentaje       | Estratégico | Eficacia                |
| Porcentaje de recursos destinados al mantenimiento de infraestructura                         | Del monto total del FORTAMUN ministrado al municipio o demarcación territorial al periodo que se reporta, el indicador muestra qué porcentaje se destinó al mantenimiento de infraestructura. Los montos correspondientes a las dos variables son acumulados al periodo que se reporta.  | (Monto ejercido para el pago de mantenimiento de infraestructura / Monto total del FORTAMUN ministrado al municipio o demarcación territorial al periodo que se reporta)*100                 | Componente          | Semestral              | Porcentaje       | Estratégico | Eficacia                |
| Porcentaje de recursos destinados a la modernización de los sistemas de recaudación local     | Del monto total del FORTAMUN ministrado al municipio o demarcación territorial al periodo que se reporta, el indicador muestra qué porcentaje se destinó a la modernización de los sistemas de recaudación local del municipio o demarcación territorial. Los montos correspondientes a las dos variables son acumulados al periodo que se reporta.  | (Monto ejercido para la modernización de los sistemas de recaudación local / Monto total del FORTAMUN ministrado al municipio o demarcación territorial al periodo que se reporta)*100       | Componente          | Semestral              | Porcentaje       | Estratégico | Eficacia                |
| Índice de Dependencia Financiera  | Del total de los ingresos propios registrados por el municipio o demarcación territorial de la Ciudad de México, este indicador mostrará la razón en relación con los recursos del FORTAMUN. Los Ingresos propios incluyen: impuestos por predial, nóminas y otros impuestos, así como otros ingresos como derechos, productos y aprovechamientos. Este indicador busca conocer la dependencia municipal a los recursos federales ministrados a través del FORTAMUN comparándolos con los ingresos recibidos a partir de una política recaudatoria municipal activa para fortalecer sus ingresos disponibles y expandir el gasto público para beneficio de sus habitantes. El momento contable del ingreso que se debe considerar es el del ingreso recaudado. | (Recursos ministrados del FORTAMUN al municipio o demarcación territorial / Ingresos propios registrados por el municipio o demarcación territorial de la Ciudad de México)*100              | Componente          | Semestral              | Otra             | Estratégico | Eficacia                |



| Sentido | Meta programada | Justificación | Detalle | Meta Modificada | Justificación | Detalle | Realizado en el Periodo | Justificación | Detalle | Avance (%) | Flujo |
|---------|-----------------|---------------|---------|-----------------|---------------|---------|-------------------------|---------------|---------|------------|-------|
|---------|-----------------|---------------|---------|-----------------|---------------|---------|-------------------------|---------------|---------|------------|-------|

|            |         |  |  |         |  |  |         |  |  |     |          |
|------------|---------|--|--|---------|--|--|---------|--|--|-----|----------|
| Ascendente | 1.81828 |  |  | 1.81828 |  |  | 1.81828 |  |  | 100 | Validado |
|------------|---------|--|--|---------|--|--|---------|--|--|-----|----------|

|            |   |  |  |   |  |  |   |  |  |     |          |
|------------|---|--|--|---|--|--|---|--|--|-----|----------|
| Ascendente | 0 |  |  | 0 |  |  | 0 |  |  | N/D | Validado |
|------------|---|--|--|---|--|--|---|--|--|-----|----------|

|            |          |  |  |          |  |  |          |              |  |       |          |
|------------|----------|--|--|----------|--|--|----------|--------------|--|-------|----------|
| Ascendente | 91.72672 |  |  | 91.72672 |  |  | 89.45497 | Otras causas | La cifra del numerador alcanzado es mayor a la cifra del numerador programado, ya que al cierre del cuarto trimestre 2025 se ejercieron más recursos en el rubro de gasto. | 97.52 | Validado |
|------------|----------|--|--|----------|--|--|----------|--------------|--|-------|----------|

|            |       |  |  |       |  |  |         |              |  |       |          |
|------------|-------|--|--|-------|--|--|---------|--------------|--|-------|----------|
| Ascendente | 6.455 |  |  | 6.455 |  |  | 4.94603 | Otras causas | La cifra del numerador alcanzado es inferior a la cifra del numerador programado, ya que al cierre del cuarto trimestre se realizó una modificación presupuestal en la planeación de este rubro, por lo que ya no se ejercerá más recurso en este rubro. | 76.62 | Validado |
|------------|-------|--|--|-------|--|--|---------|--------------|--|-------|----------|

|            |   |  |  |   |  |  |   |  |  |     |          |
|------------|---|--|--|---|--|--|---|--|--|-----|----------|
| Ascendente | 0 |  |  | 0 |  |  | 0 |  |  | N/D | Validado |
|------------|---|--|--|---|--|--|---|--|--|-----|----------|

|            |   |  |  |   |  |  |   |  |   |     |          |
|------------|---|--|--|---|--|--|---|--|---|-----|----------|
| Ascendente | 0 |  |  | 0 |  |  | 0 |  | En atención a la observación emitida, se precisa que los parámetros mínimo y máximo de la Meta y del Avance son valores preconfigurados por el Sistema de Recursos Federales Transferidos, sin que exista intervención por parte de los capturistas o revisores del Estado de Hidalgo, en su definición o modificación. | N/D | Validado |
|------------|---|--|--|---|--|--|---|--|---|-----|----------|

|             |         |  |  |         |  |  |         |              |  |      |          |
|-------------|---------|--|--|---------|--|--|---------|--------------|--|------|----------|
| Descendente | 1.04464 |  |  | 1.04464 |  |  | 1.09776 | Otras causas | En este sentido el avance programado se encuentra dentro de los parámetros establecidos en el estado de Hidalgo, concretamente en la sección de la tabla de los SRFT que equivale al AVANCE PARAMETRO MINIMO | 95.6 | Validado |
|-------------|---------|--|--|---------|--|--|---------|--------------|--|------|----------|

**MUNICIPIO DE MINERAL DEL MONTE, HIDALGO.**  
**INDICADORES DE RESULTADOS (TRIMESTRAL) DEL FONDO DE APORTACIONES PARA EL FORTALECIMIENTO MUNICIPAL (FORTAMUN)**  
**4TO. TRIMESTRE 2025**

| Ciclo | Periodo | Trimestre | Entidad Federativa | Municipio         | Ramo  | Unidad   | Programa Presupuestario | Nombre del Programa Presupuestario | Grupo Funcional       | Función                                 | Subfunción              | Actividad Institucional   | Clave del Indicador | Nombre del Indicador  |
|-------|---------|-----------|--------------------|-------------------|---|--|-------------------------|------------------------------------|-----------------------|---|-------------------------|---|---------------------|---|
| 2025  | 4       | 4         | Hidalgo            | Mineral del Monte | 33 - Aportaciones Federales para Entidades Federativas y Municipios | 411 - Unidad de Diseño Presupuestario, Control y Seguimiento del Gasto | 1005                    | FORTAMUN                           | 2 - Desarrollo Social | 2 - Vivienda y Servicios a la Comunidad | 7 - Desarrollo Regional | 6 - Fondo de Aportaciones para el Fortalecimiento de los Municipios y de las Demarcaciones Territoriales del Distrito Federal | 196724              | Índice en el Ejercicio de Recursos  |
| 2025  | 4       | 4         | Hidalgo            | Mineral del Monte | 33 - Aportaciones Federales para Entidades Federativas y Municipios | 411 - Unidad de Diseño Presupuestario, Control y Seguimiento del Gasto | 1005                    | FORTAMUN                           | 2 - Desarrollo Social | 2 - Vivienda y Servicios a la Comunidad | 7 - Desarrollo Regional | 6 - Fondo de Aportaciones para el Fortalecimiento de los Municipios y de las Demarcaciones Territoriales del Distrito Federal | 200327              | Porcentaje de recursos FORTAMUN recibidos por municipios y demarcaciones territoriales de la Ciudad de México |

| Definición del Indicador   | Método de Cálculo  | Nivel del Indicador | Frecuencia de Medición | Unidad de Medida | Tipo    | Dimensión del Indicador | Sentido    | Meta programada | Justificación   | Detalle  | Meta Modificada | Justificación   |
|--|--|---------------------|------------------------|------------------|---------|-------------------------|------------|-----------------|---|--|-----------------|---|
| Del monto anual aprobado de FORTAMUN al municipio o demarcación territorial de la Ciudad de México, este indicador muestra el porcentaje de recursos ejercidos por el municipio o demarcación territorial de la Ciudad de México acumulados al periodo que se reporta. | (Gasto ejercido del FORTAMUN por el municipio o demarcación territorial / Monto anual aprobado del FORTAMUN al municipio o demarcación territorial)*100  | Actividad           | Trimestral             | Porcentaje       | Gestión | Eficacia                | Ascendente | 100             | {just1:{ciclo:2025,trim:4,just:Otras causas,usuario:leidyjgomezn,fecha:05/01/26}} | La programación del indicador se hace de acuerdo a la distribución de recursos de FORTAMUN para el Ejercicio Fiscal 2025 | 100             | {just1:{ciclo:2025,trim:4,just:Otras causas,usuario:leidyjgomezn,fecha:05/01/26}} |
| Del monto anual aprobado de FORTAMUN al municipio o demarcación territorial de la Ciudad de México, este indicador muestra el porcentaje de recursos transferidos al municipio o demarcación territorial de la Ciudad de México acumulados al periodo que se reporta.  | (Recursos transferidos del FORTAMUN al municipio o demarcación territorial de la Ciudad de México/ Monto anual aprobado del FORTAMUN en el municipio o demarcación territorial de la Ciudad de México)*100 | Componente          | Trimestral             | Porcentaje       | Gestión | Eficacia                | Ascendente | 100             | {just1:{ciclo:2025,trim:4,just:Otras causas,usuario:leidyjgomezn,fecha:05/01/26}} | La programación del indicador se hace de acuerdo a la distribución de recursos de FORTAMUN para el Ejercicio Fiscal 2025 | 100             | {just1:{ciclo:2025,trim:4,just:Otras causas,usuario:leidyjgomezn,fecha:05/01/26}} |

| Detalle | Realizado en el Periodo | Justificación | Detalle | Avance (%) | Flujo |
|---------|-------------------------|---------------|---------|------------|-------|
|---------|-------------------------|---------------|---------|------------|-------|

|  |          |              |  |       |          |
|--|----------|--------------|--|-------|----------|
| La programación del indicador se hace de acuerdo a la distribución de recursos de FORTAMUN para el Ejercicio Fiscal 2025 | 96.21928 | Otras causas | La cifra del numerador alcanzado es inferior a la cifra del numerador programado, ya que al cierre del cuarto trimestre quedaron obligaciones pendientes que no fueron ejercidas, quedaron comprometidas y devengadas. | 96.22 | Validado |
|--|----------|--------------|--|-------|----------|

|  |     |  |  |     |          |
|--|-----|--|--|-----|----------|
| La programación del indicador se hace de acuerdo a la distribución de recursos de FORTAMUN para el Ejercicio Fiscal 2025 | 100 |  |  | 100 | Validado |
|--|-----|--|--|-----|----------|



A circular blue stamp from the Treasury (TESORERIA) is partially obscured by a large, stylized blue ink signature.



A circular black stamp from the Municipality (MUNICIPALIDAD MUNICIPAL) is partially obscured by a large, stylized blue ink signature.



Gobierno de México

Bienestar  
Secretaría de Bienestar



# Monitor de Información de MINERAL DEL MONTE



| Montos de Planeación                 | Total          |
|--------------------------------------|----------------|
| Monto asignado                       | \$6,974,031.00 |
| Rendimientos Financieros             | \$0.00         |
| Crédito BANOBRAS                     | \$0.00         |
| Pago de capital e intereses BANOBRAS | \$0.00         |
| Monto total por Planear              | \$6,974,031.00 |



| Montos de Concurrencia      | Total  |
|-----------------------------|--------|
| Concurrencia Estatal        | \$0.00 |
| Concurrencia Municipal      | \$0.00 |
| OTROS                       | \$0.00 |
| Monto total de concurrencia | \$0.00 |



## Inversión por incidencia del Proyecto

| Incidencia del proyecto | Total          | Porcentaje | Aviso   |
|-------------------------|----------------|------------|---|
| Directa                 | \$3,252,923.94 | 46.64%     | Deberá invertir mínimo el 40% de los recursos |
| Complementaria          | \$3,721,107.06 | 53.36%     | Deberá invertir máximo el 60% de los recursos |
| Total                   | \$6,974,031.00 | 100.00%    |   |

## Inversión por territorio y población objetivo



| Tipo                                | Porcentaje de inversión | Inversión planeada | Aviso     | Mensaje |
|-------------------------------------|-------------------------|--------------------|-----------|---------|
| ZAP Urbana                          | 0.00%                   | \$0.00             | No Aplica |         |
| Localidades con GRS alto y muy alto | 0.00%                   | \$0.00             |           |         |
| Pobreza extrema                     | 100.00%                 | \$6,974,031.00     |           |         |
| Total                               | 100.00%                 | \$6,974,031.00     |           |         |



## Otras inversiones

| Descripción       | Porcentaje | Monto  |
|-------------------|------------|--------|
| Gastos indirectos | 0.00%      | \$0.00 |
| PRODIM            |            |        |
| Total             |            | \$0.00 |



## Resumen de información

| Porcentaje de recursos planeados | Total de recursos planeados | Porcentaje disponible por planear | Monto disponible por planear |
|----------------------------------|-----------------------------|-----------------------------------|------------------------------|
|----------------------------------|-----------------------------|-----------------------------------|------------------------------|

|         |                |       |        |
|---------|----------------|-------|--------|
| 100.00% | \$6,974,031.00 | 0.00% | \$0.00 |
|---------|----------------|-------|--------|

## Economías Generadas

| Descripción               | Monto  |
|---------------------------|--------|
| Total economía generada   | \$0.00 |
| Total economía planeada   | \$0.00 |
| Total economía disponible | \$0.00 |



*Handwritten signature in blue ink.*

Gestión de Proyectos

Mostrar Eliminados

| No | Folio  | Nombre del Proyecto   | Incidencia     | Rubro | Monto          | Acciones  | Estatus de la revisión              |
|----|--------|---|----------------|-------|----------------|-----------|-------------------------------------|
| 1  | 112311 | TERMINACIÓN DE PAVIMENTACIÓN HIDRÁULICO EN CALLE ACCESO A LA IGLESIA DE SANTA ROSALIA, MINERAL DEL MONTE.                                       | COMPLEMENTARIA | URB   | \$476,387.00   | 📄 👁 🗑 📅 ⋮ | Planeación Validada                 |
| 2  | 112787 | AMPLIACIÓN DE DRENAJE SANITARIO AV. LOS CEDROS, PUEBLO NUEVO  | DIRECTA        | DRE   | \$1,315,768.39 | 📄 👁 🗑 📅 ⋮ | Planeación Validada                 |
| 3  | 113147 | RECARPETAMIENTO CARRETERA A REAL DEL MONTE ORIENTE COMUNIDAD DE TEZOANTLA.  | COMPLEMENTARIA | URB   | \$2,099,472.09 | 📄 👁 🗑 📅 ⋮ | Planeación Validada                 |
| 4  | 119514 | AMPLIACIÓN DE DRENAJE SANITARIO EN BARRIO GUADALUPE, MINERAL DEL MONTE HIDALGO.   | DIRECTA        | DRE   | \$550,939.71   | 📄 👁 🗑 📅 ⋮ | Planeación Validada                 |
| 5  | 119552 | CONSTRUCCIÓN DE PAVIMENTO HIDRÁULICO DE CAMINO EN SAN FELIPE, MINERAL DEL MONTE HIDALGO.  | COMPLEMENTARIA | URB   | \$860,065.82   | 📄 👁 🗑 📅 ⋮ | Planeación Validada                 |
| 6  | 121076 | CONSTRUCCIÓN DE HUELLAS DE RODAMIENTO EN BARRIO VARGAS MINERAL DEL MONTE HIDALGO  | COMPLEMENTARIA | URB   | \$285,182.15   | 📄 👁 🗑 📅 ⋮ | Planeación Validada con Observación |
| 7  | 121086 | REHABILITACIÓN DE OBRA EXTERIOR EN EL PLANTEL POR CONVERSIÓN DE LA PREFECO A CEMSAD OPERADO POR EL COLEGIO DE BACHILLERES DEL ESTADO DE HIDALGO | DIRECTA        | IBE   | \$530,805.29   | 📄 👁 🗑 📅 ⋮ | Planeación Validada                 |
| 8  | 121320 | AMPLIACIÓN DE DRENAJE SANITARIO EN BARRIO DE SACRAMENTO, MINERAL DEL MONTE HIDALGO.   | DIRECTA        | DRE   | \$855,410.55   | 📄 👁 🗑 📅 ⋮ | Planeación Validada                 |

Elementos por página 10

1 - 8 de 8