

**MUNICIPIO DE MINERAL DEL MONTE, HIDALGO.**  
**PRESUPUESTO DE EGRESOS PARA EL EJERCICIO FISCAL 2026.**  
**CALENDARIO DEL PRESUPUESTO DE EGRESOS BASE MENSUAL**

EJERCICIO	FUENTE DE FINANCIAMIENTO	TIPO GASTO	CAPITULO DEL GASTO	CONCEPTO DEL GASTO	PARTIDA GENERICA	ENERO	FEBRERO	MARZO	ABRIL	MAYO	JUNIO	JULIO	AGOSTO	SEPTIEMBRE	OCTUBRE	NOVIEMBRE	DICIEMBRE	MONTO TOTAL AUTORIZADO ANUAL	
2026	Recursos Propios	Gasto Corriente	SERVICIOS PERSONALES	REMUNERACIONES AL PERSONAL DE CARACTER PERMANENTE	Sueldos base al personal permanente	\$25,417.39	\$25,417.39	\$25,417.39	\$25,417.39	\$25,417.39	\$25,417.39	\$25,417.39	\$25,417.39	\$25,417.39	\$25,417.39	\$25,417.39	\$25,417.39	\$25,417.39	\$305,008.68
2026	Recursos Propios	Gasto Corriente	SERVICIOS PERSONALES	REMUNERACIONES AL PERSONAL DE CARACTER PERMANENTE	Sueldos base al personal permanente	\$10,304.86	\$10,304.86	\$10,304.86	\$10,304.86	\$10,304.86	\$10,304.86	\$10,304.86	\$10,304.86	\$10,304.86	\$10,304.86	\$10,304.86	\$10,304.86	\$10,304.86	\$123,658.32
2026	Recursos Propios	Gasto Corriente	SERVICIOS PERSONALES	REMUNERACIONES AL PERSONAL DE CARACTER PERMANENTE	Sueldos base al personal permanente	\$178,697.10	\$178,697.10	\$178,697.10	\$178,697.10	\$178,697.10	\$178,697.10	\$178,697.10	\$178,697.10	\$178,697.10	\$178,697.10	\$178,697.10	\$178,697.10	\$178,697.10	\$2,144,365.20
2026	Recursos Propios	Gasto Corriente	SERVICIOS PERSONALES	REMUNERACIONES AL PERSONAL DE CARACTER PERMANENTE	Sueldos base al personal permanente	\$54,261.52	\$54,261.52	\$54,261.52	\$54,261.52	\$54,261.52	\$54,261.52	\$54,261.52	\$54,261.52	\$54,261.52	\$54,261.52	\$54,261.52	\$54,261.52	\$54,261.52	\$651,138.24
2026	Recursos Propios	Gasto Corriente	SERVICIOS PERSONALES	REMUNERACIONES AL PERSONAL DE CARACTER PERMANENTE	Sueldos base al personal permanente	\$22,971.28	\$22,971.28	\$22,971.28	\$22,971.28	\$22,971.28	\$22,971.28	\$22,971.28	\$22,971.28	\$22,971.28	\$22,971.28	\$22,971.28	\$22,971.28	\$22,971.28	\$275,655.36

**TOTAL REMUNERACIONES AL PERSONAL DE CARACTER PERMANENTE \$3,499,825.80**

EJERCICIO	FUENTE DE FINANCIAMIENTO	TIPO GASTO	CAPITULO DEL GASTO	CONCEPTO DEL GASTO	PARTIDA GENERICA	ENERO	FEBRERO	MARZO	ABRIL	MAYO	JUNIO	JULIO	AGOSTO	SEPTIEMBRE	OCTUBRE	NOVIEMBRE	DICIEMBRE	MONTO TOTAL AUTORIZADO ANUAL	
2026	Recursos Propios	Gasto Corriente	SERVICIOS PERSONALES	REMUNERACIONES ADICIONALES Y ESPECIALES	Primas por años de servicios efectivos prestados	\$5,000.20	\$5,000.20	\$5,000.20	\$5,000.20	\$5,000.20	\$5,000.20	\$5,000.20	\$5,000.20	\$5,000.20	\$5,000.20	\$5,000.20	\$5,000.20	\$5,000.20	\$60,002.40
2026	Recursos Propios	Gasto Corriente	SERVICIOS PERSONALES	REMUNERACIONES ADICIONALES Y ESPECIALES	Primas por años de servicios efectivos prestados	\$14,714.07	\$14,714.07	\$14,714.07	\$14,714.07	\$14,714.07	\$14,714.07	\$14,714.07	\$14,714.07	\$14,714.07	\$14,714.07	\$14,714.07	\$14,714.07	\$14,714.07	\$176,568.84
2026	Recursos Propios	Gasto Corriente	SERVICIOS PERSONALES	REMUNERACIONES ADICIONALES Y ESPECIALES	Primas de vacaciones, dominical y gratificación de fin de año	\$257.62	\$257.62	\$257.62	\$257.62	\$257.62	\$257.62	\$257.62	\$257.62	\$257.62	\$257.62	\$257.62	\$257.62	\$257.62	\$3,091.46
2026	Recursos Propios	Gasto Corriente	SERVICIOS PERSONALES	REMUNERACIONES ADICIONALES Y ESPECIALES	Primas de vacaciones, dominical y gratificación de fin de año	\$1,693.90	\$1,693.90	\$1,693.90	\$1,693.90	\$1,693.90	\$1,693.90	\$1,693.90	\$1,693.90	\$1,693.90	\$1,693.90	\$1,693.90	\$1,693.90	\$1,693.90	\$20,326.80
2026	Recursos Propios	Gasto Corriente	SERVICIOS PERSONALES	REMUNERACIONES ADICIONALES Y ESPECIALES	Primas de vacaciones, dominical y gratificación de fin de año	\$3,776.00	\$3,776.00	\$3,776.00	\$3,776.00	\$3,776.00	\$3,776.00	\$3,776.00	\$3,776.00	\$3,776.00	\$3,776.00	\$3,776.00	\$3,776.00	\$3,776.00	\$45,312.00
2026	Recursos Propios	Gasto Corriente	SERVICIOS PERSONALES	REMUNERACIONES ADICIONALES Y ESPECIALES	Primas de vacaciones, dominical y gratificación de fin de año	\$4,178.10	\$4,178.10	\$4,178.10	\$4,178.10	\$4,178.10	\$4,178.10	\$4,178.10	\$4,178.10	\$4,178.10	\$4,178.10	\$4,178.10	\$4,178.10	\$4,178.10	\$50,137.20
2026	Recursos Propios	Gasto Corriente	SERVICIOS PERSONALES	REMUNERACIONES ADICIONALES Y ESPECIALES	Primas de vacaciones, dominical y gratificación de fin de año	\$6,991.58	\$6,991.58	\$6,991.58	\$6,991.58	\$6,991.58	\$6,991.58	\$6,991.58	\$6,991.58	\$6,991.58	\$6,991.58	\$6,991.58	\$6,991.58	\$6,991.58	\$83,898.96
2026	Recursos Propios	Gasto Corriente	SERVICIOS PERSONALES	REMUNERACIONES ADICIONALES Y ESPECIALES	Primas de vacaciones, dominical y gratificación de fin de año	\$574.28	\$574.28	\$574.28	\$574.28	\$574.28	\$574.28	\$574.28	\$574.28	\$574.28	\$574.28	\$574.28	\$574.28	\$574.28	\$6,891.43
2026	Recursos Propios	Gasto Corriente	SERVICIOS PERSONALES	REMUNERACIONES ADICIONALES Y ESPECIALES	Primas de vacaciones, dominical y gratificación de fin de año	\$2,178.84	\$2,178.84	\$2,178.84	\$2,178.84	\$2,178.84	\$2,178.84	\$2,178.84	\$2,178.84	\$2,178.84	\$2,178.84	\$2,178.84	\$2,178.84	\$2,178.84	\$26,146.08
2026	Recursos Propios	Gasto Corriente	SERVICIOS PERSONALES	REMUNERACIONES ADICIONALES Y ESPECIALES	Primas de vacaciones, dominical y gratificación de fin de año	\$8,919.45	\$8,919.45	\$8,919.45	\$8,919.45	\$8,919.45	\$8,919.45	\$8,919.45	\$8,919.45	\$8,919.45	\$8,919.45	\$8,919.45	\$8,919.45	\$8,919.45	\$107,033.40
2026	Recursos Propios	Gasto Corriente	SERVICIOS PERSONALES	REMUNERACIONES ADICIONALES Y ESPECIALES	Primas de vacaciones, dominical y gratificación de fin de año	\$635.44	\$635.44	\$635.44	\$635.44	\$635.44	\$635.44	\$635.44	\$635.44	\$635.44	\$635.44	\$635.44	\$635.44	\$635.44	\$7,625.28
2026	Recursos Propios	Gasto Corriente	SERVICIOS PERSONALES	REMUNERACIONES ADICIONALES Y ESPECIALES	Primas de vacaciones, dominical y gratificación de fin de año	\$29,374.00	\$29,374.00	\$29,374.00	\$29,374.00	\$29,374.00	\$29,374.00	\$29,374.00	\$29,374.00	\$29,374.00	\$29,374.00	\$29,374.00	\$29,374.00	\$29,374.00	\$352,488.00

**TOTAL REMUNERACIONES ADICIONALES Y ESPECIALES \$939,521.80**

EJERCICIO	FUENTE DE FINANCIAMIENTO	TIPO GASTO	CAPITULO DEL GASTO	CONCEPTO DEL GASTO	PARTIDA GENERICA	ENERO	FEBRERO	MARZO	ABRIL	MAYO	JUNIO	JULIO	AGOSTO	SEPTIEMBRE	OCTUBRE	NOVIEMBRE	DICIEMBRE	MONTO TOTAL AUTORIZADO ANUAL	
2026	Recursos Propios	Gasto Corriente	SERVICIOS PERSONALES	OTRAS PRESTACIONES SOCIALES Y ECONOMICAS	Prestaciones contractuales	\$2,400.00	\$2,400.00	\$2,400.00	\$2,400.00	\$2,400.00	\$2,400.00	\$2,400.00	\$2,400.00	\$2,400.00	\$2,400.00	\$2,400.00	\$2,400.00	\$2,400.00	\$28,800.00
2026	Recursos Propios	Gasto Corriente	SERVICIOS PERSONALES	OTRAS PRESTACIONES SOCIALES Y ECONOMICAS	Prestaciones contractuales	\$7,200.00	\$7,200.00	\$7,200.00	\$7,200.00	\$7,200.00	\$7,200.00	\$7,200.00	\$7,200.00	\$7,200.00	\$7,200.00	\$7,200.00	\$7,200.00	\$7,200.00	\$86,400.00
2026	Recursos Propios	Gasto Corriente	SERVICIOS PERSONALES	OTRAS PRESTACIONES SOCIALES Y ECONOMICAS	Prestaciones contractuales	\$308.13	\$308.13	\$308.13	\$308.13	\$308.13	\$308.13	\$308.13	\$308.13	\$308.13	\$308.13	\$308.13	\$308.13	\$308.13	\$3,697.56

Página 1 de 19

2026	Recursos Propios	Gasto Corriente	SERVICIOS PERSONALES	OTRAS PRESTACIONES SOCIALES Y ECONOMICAS	Prestaciones contractuales	\$1,298.60	\$1,298.60	\$1,298.60	\$1,298.60	\$1,298.60	\$1,298.60	\$1,298.60	\$1,298.60	\$1,298.60	\$1,298.60	\$1,298.60	\$1,298.60	\$1,298.60	\$15,583.20
------	------------------	-----------------	----------------------	--	----------------------------	------------	------------	------------	------------	------------	------------	------------	------------	------------	------------	------------	------------	------------	-------------

TOTAL OTRAS PRESTACIONES SOCIALES Y ECONOMICAS \$134,480.82

TOTAL SERVICIOS PERSONALES \$4,573,828.42

EJERCICIO	FUENTE DE FINANCIAMIENTO	TIPO GASTO	CAPITULO DEL GASTO	CONCEPTO DEL GASTO	PARTIDA GENERICA	ENERO	FEBRERO	MARZO	ABRIL	MAYO	JUNIO	JULIO	AGOSTO	SEPTIEMBRE	OCTUBRE	NOVIEMBRE	DICIEMBRE	MONTO TOTAL AUTORIZADO ANUAL	
2026	Recursos Propios	Gasto Corriente	MATERIALES Y SUMINISTROS	MATERIALES DE ADMINISTRACION, EMISION DE DOCUMENTOS Y ARTICULOS OFICIALES	Materiales, útiles y equipos menores de oficina	\$0.00	\$0.00	\$0.00	\$0.00	\$0.00	\$0.00	\$0.00	\$0.00	\$0.00	\$0.00	\$0.00	\$0.00	\$24,999.95	\$24,999.95
2026	Recursos Propios	Gasto Corriente	MATERIALES Y SUMINISTROS	MATERIALES DE ADMINISTRACION, EMISION DE DOCUMENTOS Y ARTICULOS OFICIALES	Materiales, útiles y equipos menores de oficina	\$0.00	\$0.00	\$0.00	\$650.00	\$240.00	\$43,757.77	\$338.76	\$86,668.70	\$0.00	\$0.00	\$73.85	\$0.00	\$0.00	\$132,329.09
2026	Recursos Propios	Gasto Corriente	MATERIALES Y SUMINISTROS	MATERIALES DE ADMINISTRACION, EMISION DE DOCUMENTOS Y ARTICULOS OFICIALES	Materiales, útiles y equipos menores de tecnologías de la información y comunicaciones	\$0.00	\$0.00	\$0.00	\$0.00	\$0.00	\$0.00	\$1,286.00	\$1,148.50	\$0.00	\$640.00	\$335.00	\$4,146.80	\$7,556.40	
2026	Recursos Propios	Gasto Corriente	MATERIALES Y SUMINISTROS	MATERIALES DE ADMINISTRACION, EMISION DE DOCUMENTOS Y ARTICULOS OFICIALES	Material impreso e información digital	\$0.00	\$0.00	\$0.00	\$686.00	\$0.00	\$0.00	\$0.00	\$2,733.84	\$19,140.00	\$0.00	\$4,978.00	\$85,247.00	\$113,794.84	
2026	Recursos Propios	Gasto Corriente	MATERIALES Y SUMINISTROS	MATERIALES DE ADMINISTRACION, EMISION DE DOCUMENTOS Y ARTICULOS OFICIALES	Material de limpieza	\$0.00	\$0.00	\$0.00	\$0.00	\$136,453.58	\$0.00	\$0.00	\$0.00	\$0.00	\$0.00	\$0.00	\$0.00	\$5,000.00	\$141,453.58
2026	Recursos Propios	Gasto Corriente	MATERIALES Y SUMINISTROS	MATERIALES DE ADMINISTRACION, EMISION DE DOCUMENTOS Y ARTICULOS OFICIALES	Materiales y útiles de enseñanza	\$0.00	\$0.00	\$0.00	\$0.00	\$0.00	\$0.00	\$0.00	\$0.00	\$0.00	\$0.00	\$0.00	\$499.75	\$6,500.25	\$7,000.00
2026	Recursos Propios	Gasto Corriente	MATERIALES Y SUMINISTROS	MATERIALES DE ADMINISTRACION, EMISION DE DOCUMENTOS Y ARTICULOS OFICIALES	Materiales para el registro e identificación de bienes y personas	\$0.00	\$9,280.00	\$0.00	\$0.00	\$27,840.00	\$0.00	\$0.00	\$0.00	\$0.00	\$0.00	\$0.00	\$0.00	\$0.00	\$37,120.00

TOTAL MATERIALES DE ADMINISTRACION, EMISION DE DOCUMENTOS Y ARTICULOS OFICIALES \$464,253.86

EJERCICIO	FUENTE DE FINANCIAMIENTO	TIPO GASTO	CAPITULO DEL GASTO	CONCEPTO DEL GASTO	PARTIDA GENERICA	ENERO	FEBRERO	MARZO	ABRIL	MAYO	JUNIO	JULIO	AGOSTO	SEPTIEMBRE	OCTUBRE	NOVIEMBRE	DICIEMBRE	MONTO TOTAL AUTORIZADO ANUAL
2026	Recursos Propios	Gasto Corriente	MATERIALES Y SUMINISTROS	ALIMENTOS Y UTENSILIOS	Productos alimenticios para personas	\$8,000.00	\$8,000.00	\$8,000.00	\$61,151.00	\$16,445.01	\$40,930.51	\$35,188.03	\$77,130.93	\$65,901.00	\$38,813.53	\$19,746.99	\$15,591.23	\$394,407.23

TOTAL ALIMENTOS Y UTENSILIOS \$394,407.23

EJERCICIO	FUENTE DE FINANCIAMIENTO	TIPO GASTO	CAPITULO DEL GASTO	CONCEPTO DEL GASTO	PARTIDA GENERICA	ENERO	FEBRERO	MARZO	ABRIL	MAYO	JUNIO	JULIO	AGOSTO	SEPTIEMBRE	OCTUBRE	NOVIEMBRE	DICIEMBRE	MONTO TOTAL AUTORIZADO ANUAL	
2026	Recursos Propios	Gasto Corriente	MATERIALES Y SUMINISTROS	MATERIALES Y ARTICULOS DE CONSTRUCCION Y DE REPARACION	Productos minerales no metálicos	\$0.00	\$0.00	\$0.00	\$0.00	\$1,788.00	\$5,337.34	\$5,000.00	\$0.00	\$1,276.00	\$1,856.23	\$14,709.00	\$1,669.07	\$31,635.64	
2026	Recursos Propios	Gasto Corriente	MATERIALES Y SUMINISTROS	MATERIALES Y ARTICULOS DE CONSTRUCCION Y DE REPARACION	Cemento y productos de concreto	\$0.00	\$0.00	\$0.00	\$0.00	\$12,678.00	\$0.00	\$1,590.01	\$0.00	\$0.00	\$436.18	\$1,740.00	\$11,000.00	\$27,444.19	
2026	Recursos Propios	Gasto Corriente	MATERIALES Y SUMINISTROS	MATERIALES Y ARTICULOS DE CONSTRUCCION Y DE REPARACION	Madera y productos de madera	\$0.00	\$0.00	\$0.00	\$0.00	\$0.00	\$0.00	\$0.00	\$0.00	\$0.00	\$0.00	\$0.00	\$12,278.76	\$12,278.76	
2026	Recursos Propios	Gasto Corriente	MATERIALES Y SUMINISTROS	MATERIALES Y ARTICULOS DE CONSTRUCCION Y DE REPARACION	Vidrio y productos de vidrio	\$0.00	\$0.00	\$0.00	\$0.00	\$0.00	\$0.00	\$0.00	\$0.00	\$0.00	\$0.00	\$0.00	\$0.00	\$3,000.00	\$3,000.00
2026	Recursos Propios	Gasto Corriente	MATERIALES Y SUMINISTROS	MATERIALES Y ARTICULOS DE CONSTRUCCION Y DE REPARACION	Material eléctrico y electrónico	\$0.00	\$0.00	\$0.00	\$500,000.00	\$0.00	\$0.00	\$0.00	\$0.00	\$0.00	\$0.00	\$0.00	\$0.00	\$500,000.00	
2026	Recursos Propios	Gasto Corriente	MATERIALES Y SUMINISTROS	MATERIALES Y ARTICULOS DE CONSTRUCCION Y DE REPARACION	Artículos metálicos para la construcción	\$0.00	\$0.00	\$0.00	\$0.00	\$5,000.00	\$0.00	\$0.00	\$0.00	\$0.00	\$0.00	\$955.00	\$2,500.00	\$8,455.00	
2026	Recursos Propios	Gasto Corriente	MATERIALES Y SUMINISTROS	MATERIALES Y ARTICULOS DE CONSTRUCCION Y DE REPARACION	Otros materiales y artículos de construcción y reparación	\$0.00	\$0.00	\$0.00	\$5,000.00	\$14,564.12	\$49,271.42	\$703.50	\$0.00	\$4,782.53	\$7,761.40	\$190.00	\$9,835.17	\$92,108.14	
2026	Recursos Propios	Gasto Corriente	MATERIALES Y SUMINISTROS	MATERIALES Y ARTICULOS DE CONSTRUCCION Y DE REPARACION	Otros materiales y artículos de construcción y reparación	\$0.00	\$50,000.00	\$0.00	\$0.00	\$0.00	\$0.00	\$0.00	\$0.00	\$0.00	\$0.00	\$0.00	\$0.00	\$50,000.00	

TOTAL MATERIALES Y ARTICULOS DE CONSTRUCCION Y DE REPARACION \$724,921.73

EJERCICIO	FUENTE DE FINANCIAMIENTO	TIPO GASTO	CAPITULO DEL GASTO	CONCEPTO DEL GASTO	PARTIDA GENERICA	ENERO	FEBRERO	MARZO	ABRIL	MAYO	JUNIO	JULIO	AGOSTO	SEPTIEMBRE	OCTUBRE	NOVIEMBRE	DICIEMBRE	MONTO TOTAL AUTORIZADO ANUAL
-----------	--------------------------	------------	--------------------	--------------------	------------------	-------	---------	-------	-------	------	-------	-------	--------	------------	---------	-----------	-----------	------------------------------

Handwritten signatures and initials in blue ink, including a large signature on the left and several smaller ones across the bottom of the page.

2026	Recursos Propios	Gasto Corriente	MATERIALES Y SUMINISTROS	PRODUCTOS QUIMICOS, FARMACEUTICOS Y DE LABORATORIO	Medicinas y productos farmacéuticos	\$0.00	\$0.00	\$20,000.00	\$711.50	\$0.00	\$0.00	\$1,096.20	\$0.00	\$0.00	\$0.00	\$0.00	\$3,000.00	\$24,807.70
2026	Recursos Propios	Gasto Corriente	MATERIALES Y SUMINISTROS	PRODUCTOS QUIMICOS, FARMACEUTICOS Y DE LABORATORIO	Materiales, accesorios y suministros médicos	\$0.00	\$0.00	\$0.00	\$0.00	\$0.00	\$0.00	\$0.00	\$0.00	\$0.00	\$0.00	\$0.00	\$33,949.70	\$33,949.70
2026	Recursos Propios	Gasto Corriente	MATERIALES Y SUMINISTROS	PRODUCTOS QUIMICOS, FARMACEUTICOS Y DE LABORATORIO	Fibras sintéticas, hules, plásticos y derivados	\$0.00	\$0.00	\$0.00	\$0.00	\$0.00	\$0.00	\$5,414.87	\$0.00	\$0.00	\$0.00	\$0.00	\$8,085.15	\$11,500.00

TOTAL PRODUCTOS QUIMICOS, FARMACEUTICOS Y DE LABORATORIO \$70,257.46

EJERCICIO	FUENTE DE FINANCIAMIENTO	TIPO GASTO	CAPITULO DEL GASTO	CONCEPTO DEL GASTO	PARTIDA GENERICA	ENERO	FEBRERO	MARZO	ABRIL	MAYO	JUNIO	JULIO	AGOSTO	SEPTIEMBRE	OCTUBRE	NOVIEMBRE	DIEMBRE	MONTO TOTAL AUTORIZADO ANUAL
2026	Recursos Propios	Gasto Corriente	MATERIALES Y SUMINISTROS	COMBUSTIBLES, LUBRICANTES Y ADITIVOS	Combustibles, lubricantes y aditivos	\$0.00	\$495.00	\$182,840.45	\$2,229.68	\$6,208.33	\$13,879.36	\$27,555.57	\$12,429.00	\$2,250.00	\$15,411.42	\$0.00	\$13,664.91	\$277,073.75

TOTAL COMBUSTIBLES, LUBRICANTES Y ADITIVOS \$277,073.75

EJERCICIO	FUENTE DE FINANCIAMIENTO	TIPO GASTO	CAPITULO DEL GASTO	CONCEPTO DEL GASTO	PARTIDA GENERICA	ENERO	FEBRERO	MARZO	ABRIL	MAYO	JUNIO	JULIO	AGOSTO	SEPTIEMBRE	OCTUBRE	NOVIEMBRE	DIEMBRE	MONTO TOTAL AUTORIZADO ANUAL
2026	Recursos Propios	Gasto Corriente	MATERIALES Y SUMINISTROS	VESTUARIO, BLANCOS, PRENDAS DE PROTECCION Y ARTICULOS DEPORTIVOS	Vestuario y uniformes	\$0.00	\$0.00	\$170,000.00	\$0.00	\$0.00	\$0.00	\$0.00	\$0.00	\$0.00	\$0.00	\$0.00	\$0.00	\$170,000.00
2026	Recursos Propios	Gasto Corriente	MATERIALES Y SUMINISTROS	VESTUARIO, BLANCOS, PRENDAS DE PROTECCION Y ARTICULOS DEPORTIVOS	Prendas de seguridad y protección personal	\$0.00	\$0.00	\$0.00	\$0.00	\$0.00	\$131.00	\$1,507.00	\$0.00	\$182.00	\$2,250.00	\$323.64	\$5,506.36	\$10,000.00
2026	Recursos Propios	Gasto Corriente	MATERIALES Y SUMINISTROS	VESTUARIO, BLANCOS, PRENDAS DE PROTECCION Y ARTICULOS DEPORTIVOS	Artículos deportivos	\$0.00	\$0.00	\$0.00	\$0.00	\$0.00	\$0.00	\$0.00	\$2,629.00	\$0.00	\$0.00	\$0.00	\$27,371.00	\$30,000.00
2026	Recursos Propios	Gasto Corriente	MATERIALES Y SUMINISTROS	VESTUARIO, BLANCOS, PRENDAS DE PROTECCION Y ARTICULOS DEPORTIVOS	Productos textiles	\$0.00	\$0.00	\$0.00	\$0.00	\$3,480.00	\$0.00	\$0.00	\$0.00	\$0.00	\$0.00	\$0.00	\$0.00	\$3,480.00

TOTAL VESTUARIO, BLANCOS, PRENDAS DE PROTECCION Y ARTICULOS DEPORTIVOS \$213,480.00

EJERCICIO	FUENTE DE FINANCIAMIENTO	TIPO GASTO	CAPITULO DEL GASTO	CONCEPTO DEL GASTO	PARTIDA GENERICA	ENERO	FEBRERO	MARZO	ABRIL	MAYO	JUNIO	JULIO	AGOSTO	SEPTIEMBRE	OCTUBRE	NOVIEMBRE	DIEMBRE	MONTO TOTAL AUTORIZADO ANUAL
2026	Recursos Propios	Gasto Corriente	MATERIALES Y SUMINISTROS	HERRAMIENTAS, REFACCIONES Y ACCESORIOS MENORES	Herramientas menores	\$0.00	\$0.00	\$0.00	\$0.00	\$0.00	\$8,623.51	\$10,071.15	\$1,665.96	\$4,462.13	\$12,450.23	\$7,532.03	\$64,764.96	\$110,000.00
2026	Recursos Propios	Gasto Corriente	MATERIALES Y SUMINISTROS	HERRAMIENTAS, REFACCIONES Y ACCESORIOS MENORES	Refacciones y accesorios menores de edificios	\$0.00	\$0.00	\$0.00	\$0.00	\$0.00	\$2,316.00	\$0.00	\$0.00	\$0.00	\$8,110.82	\$3,144.00	\$60,429.18	\$74,000.00
2026	Recursos Propios	Gasto Corriente	MATERIALES Y SUMINISTROS	HERRAMIENTAS, REFACCIONES Y ACCESORIOS MENORES	Refacciones y accesorios menores de mobiliario y equipo de administración, educacional y recreativo.	\$0.00	\$0.00	\$0.00	\$0.00	\$0.00	\$0.00	\$0.00	\$0.00	\$0.00	\$0.00	\$0.00	\$15,000.00	\$15,000.00
2026	Recursos Propios	Gasto Corriente	MATERIALES Y SUMINISTROS	HERRAMIENTAS, REFACCIONES Y ACCESORIOS MENORES	Refacciones y accesorios menores de equipo de cómputo y tecnologías de la información	\$0.00	\$0.00	\$0.00	\$0.00	\$0.00	\$0.00	\$0.00	\$0.00	\$0.00	\$0.00	\$0.00	\$25,000.00	\$25,000.00
2026	Recursos Propios	Gasto Corriente	MATERIALES Y SUMINISTROS	HERRAMIENTAS, REFACCIONES Y ACCESORIOS MENORES	Refacciones y accesorios menores de equipo de transporte	\$0.00	\$5,918.55	\$0.00	\$0.00	\$0.00	\$1,915.20	\$3,329.46	\$3,426.00	\$0.00	\$7,000.00	\$0.00	\$132,846.34	\$155,525.55

TOTAL HERRAMIENTAS, REFACCIONES Y ACCESORIOS MENORES \$379,525.55

TOTAL MATERIALES Y SUMINISTROS \$2,523,919.58

EJERCICIO	FUENTE DE FINANCIAMIENTO	TIPO GASTO	CAPITULO DEL GASTO	CONCEPTO DEL GASTO	PARTIDA GENERICA	ENERO	FEBRERO	MARZO	ABRIL	MAYO	JUNIO	JULIO	AGOSTO	SEPTIEMBRE	OCTUBRE	NOVIEMBRE	DIEMBRE	MONTO TOTAL AUTORIZADO ANUAL
2026	Recursos Propios	Gasto Corriente	SERVICIOS GENERALES	SERVICIOS BASICOS	Gas	\$0.00	\$0.00	\$0.00	\$0.00	\$1,500.10	\$2,499.85	\$2,499.85	\$0.00	\$999.94	\$1,499.91	\$1,887.77	\$7,000.00	\$17,867.43
2026	Recursos Propios	Gasto Corriente	SERVICIOS GENERALES	SERVICIOS BASICOS	Agua	\$0.00	\$0.00	\$4,736.51	\$4,754.06	\$4,771.36	\$4,788.73	\$4,806.07	\$430.43	\$9,747.97	\$4,858.77	\$4,876.45	\$8,988.40	\$52,758.77
2026	Recursos Propios	Gasto Corriente	SERVICIOS GENERALES	SERVICIOS BASICOS	Telefonía tradicional	\$0.00	\$5,692.00	\$1,412.00	\$0.00	\$8,970.00	\$1,889.00	\$11,019.00	\$914.00	\$8,335.33	\$4,609.03	\$4,542.01	\$51,043.63	\$89,506.00
2026	Recursos Propios	Gasto Corriente	SERVICIOS GENERALES	SERVICIOS BASICOS	Servicios de acceso de Internet, redes y procesamiento de información	\$0.00	\$0.00	\$0.00	\$0.00	\$0.00	\$0.00	\$0.00	\$0.00	\$5,469.40	\$0.00	\$0.00	\$0.00	\$5,469.40

Handwritten signatures and initials in blue ink at the bottom of the page.

TOTAL SERVICIOS BASICOS																		\$175,621.60	
EJERCICIO	FUENTE DE FINANCIAMIENTO	TIPO GASTO	CAPITULO DEL GASTO	CONCEPTO DEL GASTO	PARTIDA GENERICA	ENERO	FEBRERO	MARZO	ABRIL	MAYO	JUNIO	JULIO	AGOSTO	SEPTIEMBRE	OCTUBRE	NOVIEMBRE	DICEMBRE	MONTO TOTAL AUTORIZADO ANUAL	
2026	Recursos Propios	Gasto Corriente	SERVICIOS GENERALES	SERVICIOS DE ARRENDAMIENTO	Arrendamiento de mobiliario y equipo de administración, educacional y recreativo	\$0.00	\$0.00	\$0.00	\$0.00	\$0.00	\$0.00	\$0.00	\$0.00	\$0.00	\$0.00	\$0.00	\$0.00	\$4,000.00	\$4,000.00
2026	Recursos Propios	Gasto Corriente	SERVICIOS GENERALES	SERVICIOS DE ARRENDAMIENTO	Arrendamiento de equipo de transporte	\$0.00	\$0.00	\$0.00	\$0.00	\$0.00	\$23,320.00	\$0.00	\$0.00	\$0.00	\$4,000.00	\$0.00	\$0.00	\$0.00	\$27,320.00
2026	Recursos Propios	Gasto Corriente	SERVICIOS GENERALES	SERVICIOS DE ARRENDAMIENTO	Arrendamiento de activos intangibles	\$0.00	\$15,045.20	\$0.00	\$0.00	\$0.00	\$0.00	\$0.00	\$0.00	\$0.00	\$0.00	\$0.00	\$7,330.04	\$7,624.70	\$30,000.00
2026	Recursos Propios	Gasto Corriente	SERVICIOS GENERALES	SERVICIOS DE ARRENDAMIENTO	Otros arrendamientos	\$0.00	\$0.00	\$0.00	\$0.00	\$0.00	\$0.00	\$86,130.00	\$0.00	\$35,090.00	\$42,340.00	\$0.00	\$0.00	\$8,122.00	\$171,682.00

TOTAL SERVICIOS DE ARRENDAMIENTO																		\$233,002.00	
EJERCICIO	FUENTE DE FINANCIAMIENTO	TIPO GASTO	CAPITULO DEL GASTO	CONCEPTO DEL GASTO	PARTIDA GENERICA	ENERO	FEBRERO	MARZO	ABRIL	MAYO	JUNIO	JULIO	AGOSTO	SEPTIEMBRE	OCTUBRE	NOVIEMBRE	DICEMBRE	MONTO TOTAL AUTORIZADO ANUAL	
2026	Recursos Propios	Gasto Corriente	SERVICIOS GENERALES	SERVICIOS PROFESIONALES, CIENTIFICOS, TECNICOS Y OTROS SERVICIOS	Servicios de consultoría administrativa, procesos, técnica y en tecnologías de la información	\$0.00	\$0.00	\$0.00	\$0.00	\$0.00	\$0.00	\$0.00	\$0.00	\$0.00	\$2,318.64	\$0.00	\$12,081.16	\$14,400.00	
2026	Recursos Propios	Gasto Corriente	SERVICIOS GENERALES	SERVICIOS PROFESIONALES, CIENTIFICOS, TECNICOS Y OTROS SERVICIOS	Servicios de capacitación	\$0.00	\$0.00	\$2,200.00	\$0.00	\$0.00	\$0.00	\$0.00	\$0.00	\$0.00	\$0.00	\$0.00	\$0.00	\$0.00	\$2,200.00
2026	Recursos Propios	Gasto Corriente	SERVICIOS GENERALES	SERVICIOS PROFESIONALES, CIENTIFICOS, TECNICOS Y OTROS SERVICIOS	Servicios profesionales, científicos y técnicos integrales	\$0.00	\$16,646.00	\$0.00	\$0.00	\$0.00	\$18,500.00	\$15,080.00	\$15,649.00	\$14,500.00	\$16,240.00	\$13,688.00	\$23,442.94	\$133,806.00	

TOTAL SERVICIOS PROFESIONALES, CIENTIFICOS, TECNICOS Y OTROS SERVICIOS																		\$150,406.00	
EJERCICIO	FUENTE DE FINANCIAMIENTO	TIPO GASTO	CAPITULO DEL GASTO	CONCEPTO DEL GASTO	PARTIDA GENERICA	ENERO	FEBRERO	MARZO	ABRIL	MAYO	JUNIO	JULIO	AGOSTO	SEPTIEMBRE	OCTUBRE	NOVIEMBRE	DICEMBRE	MONTO TOTAL AUTORIZADO ANUAL	
2026	Recursos Propios	Gasto Corriente	SERVICIOS GENERALES	SERVICIOS FINANCIEROS, BANCARIOS Y COMERCIALES	Servicios financieros y bancarios	\$14,538.06	\$9,636.93	\$5,167.29	\$4,705.45	\$2,613.13	\$0.00	\$0.00	\$0.00	\$0.00	\$4,190.93	\$0.00	\$11,918.93	\$52,771.72	
2026	Recursos Propios	Gasto Corriente	SERVICIOS GENERALES	SERVICIOS FINANCIEROS, BANCARIOS Y COMERCIALES	Servicios financieros y bancarios	\$0.00	\$0.00	\$0.00	\$0.00	\$0.00	\$0.00	\$0.00	\$0.00	\$0.00	\$0.00	\$0.00	\$0.00	\$16,440.00	
2026	Recursos Propios	Gasto Corriente	SERVICIOS GENERALES	SERVICIOS FINANCIEROS, BANCARIOS Y COMERCIALES	Filetes y maniobras	\$0.00	\$0.00	\$0.00	\$0.00	\$17,778.20	\$0.00	\$0.00	\$0.00	\$0.00	\$1,276.00	\$0.00	\$0.00	\$945.80	\$20,000.00

TOTAL SERVICIOS FINANCIEROS, BANCARIOS Y COMERCIALES																		\$89,211.72	
EJERCICIO	FUENTE DE FINANCIAMIENTO	TIPO GASTO	CAPITULO DEL GASTO	CONCEPTO DEL GASTO	PARTIDA GENERICA	ENERO	FEBRERO	MARZO	ABRIL	MAYO	JUNIO	JULIO	AGOSTO	SEPTIEMBRE	OCTUBRE	NOVIEMBRE	DICEMBRE	MONTO TOTAL AUTORIZADO ANUAL	
2026	Recursos Propios	Gasto Corriente	SERVICIOS GENERALES	SERVICIOS DE INSTALACION, REPARACION, MANTENIMIENTO Y CONSERVACION	Conservación y mantenimiento menor de inmuebles	\$0.00	\$50,000.00	\$0.00	\$0.00	\$0.00	\$0.00	\$0.00	\$0.00	\$0.00	\$0.00	\$0.00	\$0.00	\$50,000.00	
2026	Recursos Propios	Gasto Corriente	SERVICIOS GENERALES	SERVICIOS DE INSTALACION, REPARACION, MANTENIMIENTO Y CONSERVACION	Conservación y mantenimiento menor de inmuebles	\$0.00	\$0.00	\$0.00	\$0.00	\$0.00	\$0.00	\$64,500.00	\$0.00	\$0.00	\$0.00	\$0.00	\$0.00	\$78,683.75	\$141,183.75
2026	Recursos Propios	Gasto Corriente	SERVICIOS GENERALES	SERVICIOS DE INSTALACION, REPARACION, MANTENIMIENTO Y CONSERVACION	Instalación, reparación y mantenimiento de mobiliario y equipo de administración, educacional y recreativo	\$0.00	\$0.00	\$0.00	\$0.00	\$0.00	\$0.00	\$0.00	\$0.00	\$0.00	\$48,575.00	\$0.00	\$19,217.00	\$67,792.00	
2026	Recursos Propios	Gasto Corriente	SERVICIOS GENERALES	SERVICIOS DE INSTALACION, REPARACION, MANTENIMIENTO Y CONSERVACION	Instalación, reparación y mantenimiento de equipo de cómputo y tecnología de la información	\$0.00	\$0.00	\$0.00	\$0.00	\$0.00	\$0.00	\$0.00	\$0.00	\$0.00	\$10,000.00	\$0.00	\$0.00	\$10,000.00	
2026	Recursos Propios	Gasto Corriente	SERVICIOS GENERALES	SERVICIOS DE INSTALACION, REPARACION, MANTENIMIENTO Y CONSERVACION	Reparación y mantenimiento de equipo de transporte	\$0.00	\$12,868.50	\$0.00	\$0.00	\$17,003.24	\$18,699.36	\$66,526.83	\$7,812.95	\$45,990.45	\$17,283.07	\$0.00	\$0.00	\$39,342.63	\$223,557.53
2026	Recursos Propios	Gasto Corriente	SERVICIOS GENERALES	SERVICIOS DE INSTALACION, REPARACION, MANTENIMIENTO Y CONSERVACION	Instalación, reparación y mantenimiento de maquinaria, otros equipos y herramienta	\$0.00	\$0.00	\$0.00	\$0.00	\$0.00	\$0.00	\$0.00	\$0.00	\$0.00	\$17,675.80	\$0.00	\$0.00	\$22,324.10	\$39,999.90

2026	Recursos Propios	Gasto Corriente	SERVICIOS GENERALES	SERVICIOS DE INSTALACION, REPARACION, MANTENIMIENTO Y CONSERVACION	Servicios de limpieza y manejo de desechos	\$150,000.00	\$150,000.00	\$150,000.00	\$150,000.00	\$150,000.00	\$150,000.00	\$150,000.00	\$151,249.00	\$150,000.00	\$150,000.00	\$150,000.00	\$150,000.00	\$150,000.00	\$1,801,249.00
2026	Recursos Propios	Gasto Corriente	SERVICIOS GENERALES	SERVICIOS DE INSTALACION, REPARACION, MANTENIMIENTO Y CONSERVACION	Servicios de jardinería y fumigación	\$0.00	\$0.00	\$0.00	\$0.00	\$0.00	\$0.00	\$0.00	\$0.00	\$21,228.00	\$0.00	\$0.00	\$0.00	\$0.00	\$21,228.00
TOTAL SERVICIOS DE INSTALACION, REPARACION, MANTENIMIENTO Y CONSERVACION																			\$2,355,010.24
EJERCICIO	FUENTE DE FINANCIAMIENTO	TIPO GASTO	CAPITULO DEL GASTO	CONCEPTO DEL GASTO	PARTIDA GENERICA	ENERO	FEBRERO	MARZO	ABRIL	MAYO	JUNIO	JULIO	AGOSTO	SEPTIEMBRE	OCTUBRE	NOVIEMBRE	DICIEMBRE	MONTO TOTAL AUTORIZADO ANUAL	
2026	Recursos Propios	Gasto Corriente	SERVICIOS GENERALES	SERVICIOS DE COMUNICACION SOCIAL Y PUBLICIDAD	Difusión por radio, televisión y otros medios de mensajes sobre programas y actividades gubernamentales	\$0.00	\$0.00	\$0.00	\$19,720.00	\$34,800.00	\$0.00	\$57,999.99	\$0.00	\$0.00	\$44,466.66	\$47,366.66	\$6,766.66	\$0.00	\$211,120.00
TOTAL SERVICIOS DE COMUNICACION SOCIAL Y PUBLICIDAD																			\$211,120.00
EJERCICIO	FUENTE DE FINANCIAMIENTO	TIPO GASTO	CAPITULO DEL GASTO	CONCEPTO DEL GASTO	PARTIDA GENERICA	ENERO	FEBRERO	MARZO	ABRIL	MAYO	JUNIO	JULIO	AGOSTO	SEPTIEMBRE	OCTUBRE	NOVIEMBRE	DICIEMBRE	MONTO TOTAL AUTORIZADO ANUAL	
2026	Recursos Propios	Gasto Corriente	SERVICIOS GENERALES	SERVICIOS DE TRASLADO Y VIATICOS	Pasajes terrestres	\$0.00	\$0.00	\$0.00	\$0.00	\$0.00	\$0.00	\$0.00	\$0.00	\$0.00	\$0.00	\$0.00	\$0.00	\$3,300.00	\$3,300.00
2026	Recursos Propios	Gasto Corriente	SERVICIOS GENERALES	SERVICIOS DE TRASLADO Y VIATICOS	Válidos en el país	\$0.00	\$0.00	\$0.00	\$0.00	\$392.00	\$0.00	\$0.00	\$0.00	\$400.00	\$2,617.00	\$40,000.00	\$0.00	\$43,409.00	
TOTAL SERVICIOS DE TRASLADO Y VIATICOS																			\$46,709.00
EJERCICIO	FUENTE DE FINANCIAMIENTO	TIPO GASTO	CAPITULO DEL GASTO	CONCEPTO DEL GASTO	PARTIDA GENERICA	ENERO	FEBRERO	MARZO	ABRIL	MAYO	JUNIO	JULIO	AGOSTO	SEPTIEMBRE	OCTUBRE	NOVIEMBRE	DICIEMBRE	MONTO TOTAL AUTORIZADO ANUAL	
2026	Recursos Propios	Gasto Corriente	SERVICIOS GENERALES	SERVICIOS OFICIALES	Gastos de orden social y cultural	\$500,000.00	\$0.00	\$275,082.85	\$13,340.00	\$268,440.00	\$208,498.00	\$237,220.00	\$20,880.00	\$0.00	\$0.00	\$0.00	\$0.00	\$246,527.00	\$1,789,987.93
TOTAL SERVICIOS OFICIALES																			\$1,789,987.93
EJERCICIO	FUENTE DE FINANCIAMIENTO	TIPO GASTO	CAPITULO DEL GASTO	CONCEPTO DEL GASTO	PARTIDA GENERICA	ENERO	FEBRERO	MARZO	ABRIL	MAYO	JUNIO	JULIO	AGOSTO	SEPTIEMBRE	OCTUBRE	NOVIEMBRE	DICIEMBRE	MONTO TOTAL AUTORIZADO ANUAL	
2026	Recursos Propios	Gasto Corriente	SERVICIOS GENERALES	OTROS SERVICIOS GENERALES	Impuestos y derechos	\$0.00	\$0.00	\$0.00	\$0.00	\$0.00	\$0.00	\$5,600.00	\$0.00	\$1,824.99	\$2,448.00	\$0.00	\$175.05	\$10,048.00	
2026	Recursos Propios	Gasto Corriente	SERVICIOS GENERALES	OTROS SERVICIOS GENERALES	Sentencias y resoluciones por autoridad competente	\$100,000.00	\$100,000.00	\$0.00	\$0.00	\$0.00	\$0.00	\$0.00	\$0.00	\$0.00	\$0.00	\$0.00	\$0.00	\$200,000.00	
2026	Recursos Propios	Gasto Corriente	SERVICIOS GENERALES	OTROS SERVICIOS GENERALES	Impuesto sobre nóminas y otros que se deriven de una relación laboral	\$0.00	\$0.00	\$0.00	\$0.00	\$0.00	\$0.00	\$0.00	\$0.00	\$80,000.00	\$80,000.00	\$80,000.00	\$0.00	\$240,000.00	
TOTAL OTROS SERVICIOS GENERALES																			\$450,048.00
TOTAL SERVICIOS GENERALES																			\$5,501,116.49
EJERCICIO	FUENTE DE FINANCIAMIENTO	TIPO GASTO	CAPITULO DEL GASTO	CONCEPTO DEL GASTO	PARTIDA GENERICA	ENERO	FEBRERO	MARZO	ABRIL	MAYO	JUNIO	JULIO	AGOSTO	SEPTIEMBRE	OCTUBRE	NOVIEMBRE	DICIEMBRE	MONTO TOTAL AUTORIZADO ANUAL	
2026	Recursos Propios	Gasto Corriente	TRANSFERENCIAS, ASIGNACIONES, SUBSIDIOS Y OTRAS AYUDAS	AYUDAS SOCIALES	Ayudas sociales a personas	\$21,717.46	\$15,000.00	\$15,000.00	\$23,000.00	\$29,500.00	\$15,000.00	\$15,000.00	\$22,940.54	\$15,000.00	\$15,000.00	\$15,000.00	\$27,276.76	\$229,436.76	
TOTAL AYUDAS SOCIALES																			\$229,436.76
TOTAL TRANSFERENCIAS, ASIGNACIONES, SUBSIDIOS Y OTRAS AYUDAS																			\$229,436.76
EJERCICIO	FUENTE DE FINANCIAMIENTO	TIPO GASTO	CAPITULO DEL GASTO	CONCEPTO DEL GASTO	PARTIDA GENERICA	ENERO	FEBRERO	MARZO	ABRIL	MAYO	JUNIO	JULIO	AGOSTO	SEPTIEMBRE	OCTUBRE	NOVIEMBRE	DICIEMBRE	MONTO TOTAL AUTORIZADO ANUAL	
2026	Recursos Propios	Gasto de Capital	BIENES MUEBLES, INMUEBLES E INTANGIBLES	MOBILIARIO Y EQUIPO EDUCACIONAL Y RECREATIVO	Equipos y aparatos audiovisuales	\$0.00	\$0.00	\$0.00	\$0.00	\$0.00	\$0.00	\$0.00	\$0.00	\$0.00	\$0.00	\$0.00	\$0.00	\$17,628.14	
TOTAL MOBILIARIO Y EQUIPO EDUCACIONAL Y RECREATIVO																			\$17,628.14
TOTAL BIENES MUEBLES, INMUEBLES E INTANGIBLES																			\$17,628.14

TOTAL RECURSOS PROPIOS																	\$12,845,929.39		
EJERCICIO	FUENTE DE FINANCIAMIENTO	TIPO GASTO	CAPITULO DEL GASTO	CONCEPTO DEL GASTO	PARTIDA GENERICA	ENERO	FEBRERO	MARZO	ABRIL	MAYO	JUNIO	JULIO	AGOSTO	SEPTIEMBRE	OCTUBRE	NOVIEMBRE	DECIEMBRE	MONTO TOTAL AUTORIZADO ANUAL	
2026	Impuestos sobre Nóminas	Gasto Corriente	SERVICIOS GENERALES	SERVICIOS OFICIALES	Gastos de orden social y cultural	\$0.00	\$0.00	\$0.00	\$0.00	\$0.00	\$0.00	\$0.00	\$0.00	\$700,000.00	\$0.00	\$0.00	\$0.00	\$700,000.00	
TOTAL SERVICIOS OFICIALES																	\$700,000.00		
TOTAL SERVICIOS GENERALES																	\$700,000.00		
TOTAL IMPUESTOS SOBRE NÓMINAS																	\$700,000.00		
EJERCICIO	FUENTE DE FINANCIAMIENTO	TIPO GASTO	CAPITULO DEL GASTO	CONCEPTO DEL GASTO	PARTIDA GENERICA	ENERO	FEBRERO	MARZO	ABRIL	MAYO	JUNIO	JULIO	AGOSTO	SEPTIEMBRE	OCTUBRE	NOVIEMBRE	DECIEMBRE	MONTO TOTAL AUTORIZADO ANUAL	
2026	Enajenación de Bienes Inmuebles administrados por la Oficialía Mayor por conducto de la Dirección General de Patrimonio Inmobiliario	Gasto Corriente	MATERIALES Y SUMINISTROS	COMBUSTIBLES, LUBRICANTES Y ADITIVOS	Combustibles, lubricantes y aditivos	\$0.00	\$48,000.00	\$0.00	\$0.00	\$0.00	\$0.00	\$0.00	\$0.00	\$0.00	\$0.00	\$0.00	\$0.00	\$48,000.00	
TOTAL COMBUSTIBLES, LUBRICANTES Y ADITIVOS																	\$48,000.00		
TOTAL MATERIALES Y SUMINISTROS																	\$48,000.00		
TOTAL ENAJENACIÓN DE BIENES INMUEBLES ADMINISTRADOS POR LA OFICIALÍA MAYOR POR CONDUCTO DE LA DIRECCIÓN GENERAL DE PATRIMONIO INMOBILIARIO																	\$48,000.00		
EJERCICIO	FUENTE DE FINANCIAMIENTO	TIPO GASTO	CAPITULO DEL GASTO	CONCEPTO DEL GASTO	PARTIDA GENERICA	ENERO	FEBRERO	MARZO	ABRIL	MAYO	JUNIO	JULIO	AGOSTO	SEPTIEMBRE	OCTUBRE	NOVIEMBRE	DECIEMBRE	MONTO TOTAL AUTORIZADO ANUAL	
2026	Fondo General de Participaciones	Gasto Corriente	SERVICIOS PERSONALES	REMUNERACIONES AL PERSONAL DE CARACTER PERMANENTE	Dietas	\$337,037.70	\$337,037.70	\$337,037.70	\$337,037.70	\$337,037.70	\$337,037.70	\$337,037.70	\$337,037.70	\$337,037.70	\$337,037.70	\$337,037.70	\$337,037.70	\$337,037.70	\$4,044,452.40
2026	Fondo General de Participaciones	Gasto Corriente	SERVICIOS PERSONALES	REMUNERACIONES AL PERSONAL DE CARACTER PERMANENTE	Sueldos base al personal permanente	\$93,561.41	\$93,561.41	\$93,561.41	\$93,561.41	\$93,561.41	\$93,561.41	\$93,561.41	\$93,561.41	\$93,561.41	\$93,561.41	\$93,561.41	\$93,561.41	\$93,561.41	\$1,122,736.92
2026	Fondo General de Participaciones	Gasto Corriente	SERVICIOS PERSONALES	REMUNERACIONES AL PERSONAL DE CARACTER PERMANENTE	Sueldos base al personal permanente	\$38,939.44	\$38,939.44	\$38,939.44	\$38,939.44	\$38,939.44	\$38,939.44	\$38,939.44	\$38,939.44	\$38,939.44	\$38,939.44	\$38,939.44	\$38,939.44	\$38,939.44	\$467,273.28
2026	Fondo General de Participaciones	Gasto Corriente	SERVICIOS PERSONALES	REMUNERACIONES AL PERSONAL DE CARACTER PERMANENTE	Sueldos base al personal permanente	\$83,202.40	\$83,202.40	\$83,202.40	\$83,202.40	\$83,202.40	\$83,202.40	\$83,202.40	\$83,202.40	\$83,202.40	\$83,202.40	\$83,202.40	\$83,202.40	\$83,202.40	\$996,428.85
2026	Fondo General de Participaciones	Gasto Corriente	SERVICIOS PERSONALES	REMUNERACIONES AL PERSONAL DE CARACTER PERMANENTE	Sueldos base al personal permanente	\$0.00	\$0.00	\$0.00	\$0.00	\$0.00	\$0.00	\$0.00	\$0.00	\$0.00	\$0.00	\$0.00	\$0.00	\$0.00	\$0.00
2026	Fondo General de Participaciones	Gasto Corriente	SERVICIOS PERSONALES	REMUNERACIONES AL PERSONAL DE CARACTER PERMANENTE	Sueldos base al personal permanente	\$40,759.57	\$40,759.57	\$40,759.57	\$40,759.57	\$40,759.57	\$40,759.57	\$40,759.57	\$40,759.57	\$40,759.57	\$40,759.57	\$40,759.57	\$40,759.57	\$40,759.57	\$495,114.84
2026	Fondo General de Participaciones	Gasto Corriente	SERVICIOS PERSONALES	REMUNERACIONES AL PERSONAL DE CARACTER PERMANENTE	Sueldos base al personal permanente	\$48,180.01	\$48,180.01	\$48,180.01	\$48,180.01	\$48,180.01	\$48,180.01	\$48,180.01	\$48,180.01	\$48,180.01	\$48,180.01	\$48,180.01	\$48,180.01	\$48,180.01	\$578,160.12
2026	Fondo General de Participaciones	Gasto Corriente	SERVICIOS PERSONALES	REMUNERACIONES AL PERSONAL DE CARACTER PERMANENTE	Sueldos base al personal permanente	\$285,812.81	\$285,812.81	\$285,812.81	\$285,812.81	\$285,812.81	\$285,812.81	\$285,812.81	\$285,812.81	\$285,812.81	\$285,812.81	\$285,812.81	\$285,812.81	\$285,812.81	\$3,429,753.72
2026	Fondo General de Participaciones	Gasto Corriente	SERVICIOS PERSONALES	REMUNERACIONES AL PERSONAL DE CARACTER PERMANENTE	Sueldos base al personal permanente	\$13,236.73	\$13,236.73	\$13,236.73	\$13,236.73	\$13,236.73	\$13,236.73	\$13,236.73	\$13,236.73	\$13,236.73	\$13,236.73	\$13,236.73	\$13,236.73	\$13,236.73	\$158,840.76
2026	Fondo General de Participaciones	Gasto Corriente	SERVICIOS PERSONALES	REMUNERACIONES AL PERSONAL DE CARACTER PERMANENTE	Sueldos base al personal permanente	\$111,942.18	\$111,942.18	\$111,942.18	\$111,942.18	\$111,942.18	\$111,942.18	\$111,942.18	\$111,942.18	\$111,942.18	\$111,942.18	\$111,942.18	\$111,942.18	\$111,942.18	\$1,343,306.16
2026	Fondo General de Participaciones	Gasto Corriente	SERVICIOS PERSONALES	REMUNERACIONES AL PERSONAL DE CARACTER PERMANENTE	Sueldos base al personal permanente	\$52,175.86	\$52,175.86	\$52,175.86	\$52,175.86	\$52,175.86	\$52,175.86	\$52,175.86	\$52,175.86	\$52,175.86	\$52,175.86	\$52,175.86	\$52,175.86	\$52,175.86	\$626,110.32
2026	Fondo General de Participaciones	Gasto Corriente	SERVICIOS PERSONALES	REMUNERACIONES AL PERSONAL DE CARACTER PERMANENTE	Sueldos base al personal permanente	\$11,000.19	\$11,000.19	\$11,000.19	\$11,000.19	\$11,000.19	\$11,000.19	\$11,000.19	\$11,000.19	\$11,000.19	\$11,000.19	\$11,000.19	\$11,000.19	\$11,000.19	\$132,002.28
2026	Fondo General de Participaciones	Gasto Corriente	SERVICIOS PERSONALES	REMUNERACIONES AL PERSONAL DE CARACTER PERMANENTE	Sueldos base al personal permanente	\$40,697.51	\$40,697.51	\$40,697.51	\$40,697.51	\$40,697.51	\$40,697.51	\$40,697.51	\$40,697.51	\$40,697.51	\$40,697.51	\$40,697.51	\$40,697.51	\$40,697.51	\$488,370.12
2026	Fondo General de Participaciones	Gasto Corriente	SERVICIOS PERSONALES	REMUNERACIONES AL PERSONAL DE CARACTER PERMANENTE	Sueldos base al personal permanente	\$150,467.05	\$150,467.05	\$150,467.05	\$150,467.05	\$150,467.05	\$150,467.05	\$150,467.05	\$150,467.05	\$150,467.05	\$150,467.05	\$150,467.05	\$150,467.05	\$150,467.05	\$1,805,604.00
2026	Fondo General de Participaciones	Gasto Corriente	SERVICIOS PERSONALES	REMUNERACIONES AL PERSONAL DE CARACTER PERMANENTE	Sueldos base al personal permanente	\$47,429.94	\$47,429.94	\$47,429.94	\$47,429.94	\$47,429.94	\$47,429.94	\$47,429.94	\$47,429.94	\$47,429.94	\$47,429.94	\$47,429.94	\$47,429.94	\$47,429.94	\$568,159.28
2026	Fondo General de Participaciones	Gasto Corriente	SERVICIOS PERSONALES	REMUNERACIONES AL PERSONAL DE CARACTER PERMANENTE	Sueldos base al personal permanente	\$58,532.64	\$58,532.64	\$58,532.64	\$58,532.64	\$58,532.64	\$58,532.64	\$58,532.64	\$58,532.64	\$58,532.64	\$58,532.64	\$58,532.64	\$58,532.64	\$58,532.64	\$702,391.68







2026	Fondo de Fomento Municipal	Gasto Corriente	SERVICIOS PERSONALES	REMUNERACIONES AL PERSONAL DE CARACTER PERMANENTE	Sueldos base al personal permanente	\$13,236.42	\$13,236.42	\$13,236.42	\$13,236.42	\$13,236.42	\$13,236.42	\$13,236.42	\$13,236.42	\$13,236.42	\$13,236.42	\$13,236.42	\$13,236.42	\$158,837.04
2026	Fondo de Fomento Municipal	Gasto Corriente	SERVICIOS PERSONALES	REMUNERACIONES AL PERSONAL DE CARACTER PERMANENTE	Sueldos base al personal permanente	\$10,304.56	\$10,304.56	\$10,304.56	\$10,304.56	\$10,304.56	\$10,304.56	\$10,304.56	\$10,304.56	\$10,304.56	\$10,304.56	\$10,304.56	\$10,304.56	\$123,654.77
2026	Fondo de Fomento Municipal	Gasto Corriente	SERVICIOS PERSONALES	REMUNERACIONES AL PERSONAL DE CARACTER PERMANENTE	Sueldos base al personal permanente	\$142,780.44	\$142,780.44	\$142,780.44	\$142,780.44	\$142,780.44	\$142,780.44	\$142,780.44	\$142,780.44	\$142,780.44	\$142,780.44	\$142,780.44	\$142,780.44	\$1,713,365.28
2026	Fondo de Fomento Municipal	Gasto Corriente	SERVICIOS PERSONALES	REMUNERACIONES AL PERSONAL DE CARACTER PERMANENTE	Sueldos base al personal permanente	\$27,960.53	\$27,960.53	\$27,960.53	\$27,960.53	\$27,960.53	\$27,960.53	\$27,960.53	\$27,960.53	\$27,960.53	\$27,960.53	\$27,960.53	\$27,960.53	\$335,526.36
2026	Fondo de Fomento Municipal	Gasto Corriente	SERVICIOS PERSONALES	REMUNERACIONES AL PERSONAL DE CARACTER PERMANENTE	Sueldos base al personal permanente	\$13,236.73	\$13,236.73	\$13,236.73	\$13,236.73	\$13,236.73	\$13,236.73	\$13,236.73	\$13,236.73	\$13,236.73	\$13,236.73	\$13,236.73	\$13,236.73	\$158,840.76
2026	Fondo de Fomento Municipal	Gasto Corriente	SERVICIOS PERSONALES	REMUNERACIONES AL PERSONAL DE CARACTER PERMANENTE	Sueldos base al personal permanente	\$22,971.59	\$22,971.59	\$22,971.59	\$22,971.59	\$22,971.59	\$22,971.59	\$22,971.59	\$22,971.59	\$22,971.59	\$22,971.59	\$22,971.59	\$22,971.59	\$275,659.08
2026	Fondo de Fomento Municipal	Gasto Corriente	SERVICIOS PERSONALES	REMUNERACIONES AL PERSONAL DE CARACTER PERMANENTE	Sueldos base al personal permanente	\$94,350.99	\$94,350.99	\$94,350.99	\$94,350.99	\$94,350.99	\$94,350.99	\$94,350.99	\$94,350.99	\$94,350.99	\$94,350.99	\$94,350.99	\$94,350.99	\$1,132,211.86
2026	Fondo de Fomento Municipal	Gasto Corriente	SERVICIOS PERSONALES	REMUNERACIONES AL PERSONAL DE CARACTER PERMANENTE	Sueldos base al personal permanente	\$11,556.51	\$11,556.51	\$11,556.51	\$11,556.51	\$11,556.51	\$11,556.51	\$11,556.51	\$11,556.51	\$11,556.51	\$11,556.51	\$11,556.51	\$11,556.51	\$138,678.12
2026	Fondo de Fomento Municipal	Gasto Corriente	SERVICIOS PERSONALES	REMUNERACIONES AL PERSONAL DE CARACTER PERMANENTE	Sueldos base al personal permanente	\$20,047.93	\$20,047.93	\$20,047.93	\$20,047.93	\$20,047.93	\$20,047.93	\$20,047.93	\$20,047.93	\$20,047.93	\$20,047.93	\$20,047.93	\$20,047.93	\$240,575.16

**TOTAL REMUNERACIONES AL PERSONAL DE CARACTER PERMANENTE \$4,926,150.72**

EJERCICIO	FUENTE DE FINANCIAMIENTO	TIPO GASTO	CAPITULO DEL GASTO	CONCEPTO DEL GASTO	PARTIDA GENERICA	ENERO	FEBRERO	MARZO	ABRIL	MAYO	JUNIO	JULIO	AGOSTO	SEPTIEMBRE	OCTUBRE	NOVIEMBRE	DECIEMBRE	MONTO TOTAL AUTORIZADO ANUAL	
2026	Fondo de Fomento Municipal	Gasto Corriente	SERVICIOS PERSONALES	REMUNERACIONES ADICIONALES Y ESPECIALES	Primas por años de servicios efectivos prestados	\$10,680.36	\$10,680.36	\$10,680.36	\$10,680.36	\$10,680.36	\$10,680.36	\$10,680.36	\$10,680.36	\$10,680.36	\$10,680.36	\$10,680.36	\$10,680.36	\$128,164.32	
2026	Fondo de Fomento Municipal	Gasto Corriente	SERVICIOS PERSONALES	REMUNERACIONES ADICIONALES Y ESPECIALES	Primas por años de servicios efectivos prestados	\$22,254.82	\$22,254.82	\$22,254.82	\$22,254.82	\$22,254.82	\$22,254.82	\$22,254.82	\$22,254.82	\$22,254.82	\$22,254.82	\$22,254.82	\$22,254.82	\$22,254.82	\$267,057.84
2026	Fondo de Fomento Municipal	Gasto Corriente	SERVICIOS PERSONALES	REMUNERACIONES ADICIONALES Y ESPECIALES	Primas por años de servicios efectivos prestados	\$6,141.85	\$6,141.85	\$6,141.85	\$6,141.85	\$6,141.85	\$6,141.85	\$6,141.85	\$6,141.85	\$6,141.85	\$6,141.85	\$6,141.85	\$6,141.85	\$6,141.85	\$73,702.20
2026	Fondo de Fomento Municipal	Gasto Corriente	SERVICIOS PERSONALES	REMUNERACIONES ADICIONALES Y ESPECIALES	Primas por años de servicios efectivos prestados	\$6,814.40	\$6,814.40	\$6,814.40	\$6,814.40	\$6,814.40	\$6,814.40	\$6,814.40	\$6,814.40	\$6,814.40	\$6,814.40	\$6,814.40	\$6,814.40	\$6,814.40	\$81,772.80
2026	Fondo de Fomento Municipal	Gasto Corriente	SERVICIOS PERSONALES	REMUNERACIONES ADICIONALES Y ESPECIALES	Primas por años de servicios efectivos prestados	\$973.49	\$973.49	\$973.49	\$973.49	\$973.49	\$973.49	\$973.49	\$973.49	\$973.49	\$973.49	\$973.49	\$973.49	\$973.49	\$11,681.83
2026	Fondo de Fomento Municipal	Gasto Corriente	SERVICIOS PERSONALES	REMUNERACIONES ADICIONALES Y ESPECIALES	Primas de vacaciones, dominical y gratificación de fin de año	\$1,899.65	\$1,899.65	\$1,899.65	\$1,899.65	\$1,899.65	\$1,899.65	\$1,899.65	\$1,899.65	\$1,899.65	\$1,899.65	\$1,899.65	\$1,899.65	\$1,899.65	\$22,795.80
2026	Fondo de Fomento Municipal	Gasto Corriente	SERVICIOS PERSONALES	REMUNERACIONES ADICIONALES Y ESPECIALES	Primas de vacaciones, dominical y gratificación de fin de año	\$288.91	\$288.91	\$288.91	\$288.91	\$288.91	\$288.91	\$288.91	\$288.91	\$288.91	\$288.91	\$288.91	\$288.91	\$288.91	\$3,466.92
2026	Fondo de Fomento Municipal	Gasto Corriente	SERVICIOS PERSONALES	REMUNERACIONES ADICIONALES Y ESPECIALES	Primas de vacaciones, dominical y gratificación de fin de año	\$501.20	\$501.20	\$501.20	\$501.20	\$501.20	\$501.20	\$501.20	\$501.20	\$501.20	\$501.20	\$501.20	\$501.20	\$501.18	\$6,014.38
2026	Fondo de Fomento Municipal	Gasto Corriente	SERVICIOS PERSONALES	REMUNERACIONES ADICIONALES Y ESPECIALES	Primas de vacaciones, dominical y gratificación de fin de año	\$979.91	\$979.91	\$979.91	\$979.91	\$979.91	\$979.91	\$979.91	\$979.91	\$979.91	\$979.91	\$979.91	\$979.91	\$979.91	\$11,758.68
2026	Fondo de Fomento Municipal	Gasto Corriente	SERVICIOS PERSONALES	REMUNERACIONES ADICIONALES Y ESPECIALES	Primas de vacaciones, dominical y gratificación de fin de año	\$1,628.89	\$1,628.89	\$1,628.89	\$1,628.89	\$1,628.89	\$1,628.89	\$1,628.89	\$1,628.89	\$1,628.89	\$1,628.89	\$1,628.89	\$1,628.89	\$1,628.89	\$19,546.08
2026	Fondo de Fomento Municipal	Gasto Corriente	SERVICIOS PERSONALES	REMUNERACIONES ADICIONALES Y ESPECIALES	Primas de vacaciones, dominical y gratificación de fin de año	\$330.91	\$330.91	\$330.91	\$330.91	\$330.91	\$330.91	\$330.91	\$330.91	\$330.91	\$330.91	\$330.91	\$330.91	\$330.91	\$3,970.92
2026	Fondo de Fomento Municipal	Gasto Corriente	SERVICIOS PERSONALES	REMUNERACIONES ADICIONALES Y ESPECIALES	Primas de vacaciones, dominical y gratificación de fin de año	\$23,470.20	\$23,470.20	\$23,470.20	\$23,470.20	\$23,470.20	\$23,470.20	\$23,470.20	\$23,470.20	\$23,470.20	\$23,470.20	\$23,470.20	\$23,470.20	\$23,470.20	\$281,642.40
2026	Fondo de Fomento Municipal	Gasto Corriente	SERVICIOS PERSONALES	REMUNERACIONES ADICIONALES Y ESPECIALES	Primas de vacaciones, dominical y gratificación de fin de año	\$2,175.85	\$2,175.85	\$2,175.85	\$2,175.85	\$2,175.85	\$2,175.85	\$2,175.85	\$2,175.85	\$2,175.85	\$2,175.85	\$2,175.85	\$2,175.85	\$2,175.85	\$26,110.20
2026	Fondo de Fomento Municipal	Gasto Corriente	SERVICIOS PERSONALES	REMUNERACIONES ADICIONALES Y ESPECIALES	Primas de vacaciones, dominical y gratificación de fin de año	\$330.92	\$330.92	\$330.92	\$330.92	\$330.92	\$330.92	\$330.92	\$330.92	\$330.92	\$330.92	\$330.92	\$330.92	\$330.92	\$3,971.02
2026	Fondo de Fomento Municipal	Gasto Corriente	SERVICIOS PERSONALES	REMUNERACIONES ADICIONALES Y ESPECIALES	Primas de vacaciones, dominical y gratificación de fin de año	\$1,424.05	\$1,424.05	\$1,424.05	\$1,424.05	\$1,424.05	\$1,424.05	\$1,424.05	\$1,424.05	\$1,424.05	\$1,424.05	\$1,424.05	\$1,424.05	\$1,424.05	\$17,088.60
2026	Fondo de Fomento Municipal	Gasto Corriente	SERVICIOS PERSONALES	REMUNERACIONES ADICIONALES Y ESPECIALES	Primas de vacaciones, dominical y gratificación de fin de año	\$4,416.60	\$4,416.60	\$4,416.60	\$4,416.60	\$4,416.60	\$4,416.60	\$4,416.60	\$4,416.60	\$4,416.60	\$4,416.60	\$4,416.60	\$4,416.60	\$4,416.60	\$52,999.20



2005	Fondo de Fomento Municipal	Gasto Corriente	MATERIALES Y SUMINISTROS	COMBUSTIBLES, LUBRICANTES Y ADITIVOS	Combustibles, lubricantes y aditivos	\$0.00	\$0.00	\$0.00	\$0.00	\$0.00	\$0.00	\$0.00	\$0.00	\$0.00	\$0.00	\$0.00	\$0.00	\$0.00	\$0.00	\$8,606.00	\$8,606.00	\$8,606.00	\$8,606.00	\$34,424.00
<b>TOTAL COMBUSTIBLES, LUBRICANTES Y ADITIVOS</b>																							<b>\$68,848.00</b>	

<b>TOTAL MATERIALES Y SUMINISTROS</b>																							<b>\$68,848.00</b>
EJERCICIO	FUENTE DE FINANCIAMIENTO	TIPO GASTO	CAPITULO DEL GASTO	CONCEPTO DEL GASTO	PARTIDA GENERICA	ENERO	FEBRERO	MARZO	ABRIL	MAYO	JUNIO	JULIO	AGOSTO	SEPTIEMBRE	OCTUBRE	NOVIEMBRE	DECIEMBRE	MONTO TOTAL AUTORIZADO ANUAL					
2005	Fondo de Fomento Municipal	Gasto Corriente	SERVICIOS GENERALES	SERVICIOS FINANCIEROS, BANCARIOS Y COMERCIALES	Seguro de bienes patrimoniales	\$0.00	\$0.00	\$0.00	\$0.00	\$0.00	\$0.00	\$0.00	\$0.00	\$0.00	\$0.00	\$0.00	\$0.00	\$662.96	\$662.96				
<b>TOTAL SERVICIOS FINANCIEROS, BANCARIOS Y COMERCIALES</b>																							<b>\$662.96</b>





<b>TOTAL SERVICIOS GENERALES</b>																							<b>\$662.96</b>
EJERCICIO	FUENTE DE FINANCIAMIENTO	TIPO GASTO	CAPITULO DEL GASTO	CONCEPTO DEL GASTO	PARTIDA GENERICA	ENERO	FEBRERO	MARZO	ABRIL	MAYO	JUNIO	JULIO	AGOSTO	SEPTIEMBRE	OCTUBRE	NOVIEMBRE	DECIEMBRE	MONTO TOTAL AUTORIZADO ANUAL					
2005	Fondo de Fomento Municipal	Gasto Corriente	TRANSFERENCIAS, ASIGNACIONES, SUBSIDIOS Y OTRAS AYUDAS	PENSIONES Y JUBILACIONES	Pensiones	\$117,459.22	\$117,459.22	\$117,459.22	\$148,459.22	\$141,848.27	\$151,836.52	\$151,070.70	\$150,070.70	\$150,070.70	\$32,670.70	\$104,604.59	\$177,172.47	\$1,560,381.53					
<b>TOTAL PENSIONES Y JUBILACIONES</b>																							<b>\$1,560,381.53</b>
<b>TOTAL TRANSFERENCIAS, ASIGNACIONES, SUBSIDIOS Y OTRAS AYUDAS</b>																							<b>\$1,560,381.53</b>

<b>TOTAL FONDO DE FOMENTO MUNICIPAL</b>																							<b>\$8,303,877.00</b>
EJERCICIO	FUENTE DE FINANCIAMIENTO	TIPO GASTO	CAPITULO DEL GASTO	CONCEPTO DEL GASTO	PARTIDA GENERICA	ENERO	FEBRERO	MARZO	ABRIL	MAYO	JUNIO	JULIO	AGOSTO	SEPTIEMBRE	OCTUBRE	NOVIEMBRE	DECIEMBRE	MONTO TOTAL AUTORIZADO ANUAL					
2005	Fondo de Focalización y Recaudación	Gasto Corriente	SERVICIOS PERSONALES	REMUNERACIONES AL PERSONAL DE CARACTER PERMANENTE	Sueldo base al personal permanente	\$22,971.59	\$22,971.59	\$22,971.59	\$22,971.59	\$22,971.59	\$22,971.59	\$22,971.59	\$22,971.59	\$22,971.59	\$22,971.59	\$22,971.59	\$22,971.59	\$275,059.08					
2006	Fondo de Focalización y Recaudación	Gasto Corriente	SERVICIOS PERSONALES	REMUNERACIONES AL PERSONAL DE CARACTER PERMANENTE	Sueldos base al personal permanente	\$32,706.14	\$32,706.14	\$32,706.14	\$32,706.14	\$32,706.14	\$32,706.14	\$32,706.14	\$32,706.14	\$32,706.14	\$32,706.14	\$32,706.14	\$32,706.14	\$392,473.68					
<b>TOTAL REMUNERACIONES AL PERSONAL DE CARACTER PERMANENTE</b>																							<b>\$668,132.76</b>

EJERCICIO	FUENTE DE FINANCIAMIENTO	TIPO GASTO	CAPITULO DEL GASTO	CONCEPTO DEL GASTO	PARTIDA GENERICA	ENERO	FEBRERO	MARZO	ABRIL	MAYO	JUNIO	JULIO	AGOSTO	SEPTIEMBRE	OCTUBRE	NOVIEMBRE	DECIEMBRE	MONTO TOTAL AUTORIZADO ANUAL					
2005	Fondo de Focalización y Recaudación	Gasto Corriente	SERVICIOS PERSONALES	REMUNERACIONES ADICIONALES Y ESPECIALES	Premas por años de servicios efectivos prestados	\$973.49	\$973.49	\$973.49	\$973.49	\$973.49	\$973.49	\$973.49	\$973.49	\$973.49	\$973.49	\$973.49	\$973.49	\$11,681.88					
2006	Fondo de Focalización y Recaudación	Gasto Corriente	SERVICIOS PERSONALES	REMUNERACIONES ADICIONALES Y ESPECIALES	Premas por años de servicios efectivos prestados	\$4,867.43	\$4,867.43	\$4,867.43	\$4,867.43	\$4,867.43	\$4,867.43	\$4,867.43	\$4,867.43	\$4,867.43	\$4,867.43	\$4,867.43	\$4,867.43	\$58,409.20					
2005	Fondo de Focalización y Recaudación	Gasto Corriente	SERVICIOS PERSONALES	REMUNERACIONES ADICIONALES Y ESPECIALES	Premas de vacaciones, dominical y gratificación de fin de año	\$3,776.05	\$3,776.05	\$3,776.05	\$3,776.05	\$3,776.05	\$3,776.05	\$3,776.05	\$3,776.05	\$3,776.05	\$3,776.05	\$3,776.05	\$3,776.05	\$45,312.63					
2006	Fondo de Focalización y Recaudación	Gasto Corriente	SERVICIOS PERSONALES	REMUNERACIONES ADICIONALES Y ESPECIALES	Premas de vacaciones, dominical y gratificación de fin de año	\$5,376.20	\$5,376.20	\$5,376.20	\$5,376.20	\$5,376.20	\$5,376.20	\$5,376.20	\$5,376.20	\$5,376.20	\$5,376.20	\$5,376.20	\$5,376.20	\$64,514.42					
2005	Fondo de Focalización y Recaudación	Gasto Corriente	SERVICIOS PERSONALES	REMUNERACIONES ADICIONALES Y ESPECIALES	Premas de vacaciones, dominical y gratificación de fin de año	\$1,223.27	\$1,223.27	\$1,223.27	\$1,223.27	\$1,223.27	\$1,223.27	\$1,223.27	\$1,223.27	\$1,223.27	\$1,223.27	\$1,223.27	\$1,223.27	\$14,679.24					
2006	Fondo de Focalización y Recaudación	Gasto Corriente	SERVICIOS PERSONALES	REMUNERACIONES ADICIONALES Y ESPECIALES	Premas de vacaciones, dominical y gratificación de fin de año	\$979.91	\$979.91	\$979.91	\$979.91	\$979.91	\$979.91	\$979.91	\$979.91	\$979.91	\$979.91	\$979.91	\$979.91	\$11,758.92					
<b>TOTAL REMUNERACIONES ADICIONALES Y ESPECIALES</b>																							<b>\$206,356.24</b>

EJERCICIO	FUENTE DE FINANCIAMIENTO	TIPO GASTO	CAPITULO DEL GASTO	CONCEPTO DEL GASTO	PARTIDA GENERICA	ENERO	FEBRERO	MARZO	ABRIL	MAYO	JUNIO	JULIO	AGOSTO	SEPTIEMBRE	OCTUBRE	NOVIEMBRE	DECIEMBRE	MONTO TOTAL AUTORIZADO ANUAL
2005	Fondo de Focalización y Recaudación	Gasto Corriente	SERVICIOS PERSONALES	OTRAS PRESTACIONES SOCIALES Y ECONOMICAS	Prestaciones contractuales	\$265.84	\$265.84	\$265.84	\$265.84	\$265.84	\$265.84	\$265.84	\$265.84	\$265.84	\$265.84	\$265.84	\$265.84	\$3,190.04
2006	Fondo de Focalización y Recaudación	Gasto Corriente	SERVICIOS PERSONALES	OTRAS PRESTACIONES SOCIALES Y ECONOMICAS	Prestaciones contractuales	\$265.84	\$265.84	\$265.84	\$265.84	\$265.84	\$265.84	\$265.84	\$265.84	\$265.84	\$265.84	\$265.84	\$265.84	\$3,190.07
2005	Fondo de Focalización y Recaudación	Gasto Corriente	SERVICIOS PERSONALES	OTRAS PRESTACIONES SOCIALES Y ECONOMICAS	Prestaciones contractuales	\$1,200.00	\$1,200.00	\$1,200.00	\$1,200.00	\$1,200.00	\$1,200.00	\$1,200.00	\$1,200.00	\$1,200.00	\$1,200.00	\$1,200.00	\$1,200.00	\$14,400.00

2026	Fondo de Fiscalización y Recaudación	Gasto Corriente	SERVICIOS PERSONALES	OTRAS PRESTACIONES SOCIALES Y ECONOMICAS	Prestaciones contractuales	\$1,200.00	\$1,200.00	\$1,200.00	\$1,200.00	\$1,200.00	\$1,200.00	\$1,200.00	\$1,200.00	\$1,200.00	\$1,200.00	\$1,200.00	\$1,200.00	\$14,400.00
TOTAL OTRAS PRESTACIONES SOCIALES Y ECONOMICAS																		\$35,180.15
TOTAL SERVICIOS PERSONALES																		\$909,669.15
EJERCICIO	FUENTE DE FINANCIAMIENTO	TIPO GASTO	CAPITULO DEL GASTO	CONCEPTO DEL GASTO	PARTIDA GENERICA	ENERO	FEBRERO	MARZO	ABRIL	MAYO	JUNIO	JULIO	AGOSTO	SEPTIEMBRE	OCTUBRE	NOVIEMBRE	DICIEMBRE	MONTO TOTAL AUTORIZADO ANUAL
2026	Fondo de Fiscalización y Recaudación	Gasto Corriente	MATERIALES Y SUMINISTROS	MATERIALES DE ADMINISTRACION, EMISION DE DOCUMENTOS Y ARTICULOS OFICIALES	Materiales y útiles de impresión y reproducción	\$0.00	\$0.00	\$12,000.00	\$0.00	\$0.00	\$0.00	\$0.00	\$0.00	\$0.00	\$0.00	\$0.00	\$0.00	\$12,000.00
2026	Fondo de Fiscalización y Recaudación	Gasto Corriente	MATERIALES Y SUMINISTROS	MATERIALES DE ADMINISTRACION, EMISION DE DOCUMENTOS Y ARTICULOS OFICIALES	Material de limpieza	\$0.00	\$0.00	\$20,000.00	\$0.00	\$0.00	\$0.00	\$0.00	\$0.00	\$0.00	\$0.00	\$0.00	\$0.00	\$20,000.00
TOTAL MATERIALES DE ADMINISTRACION, EMISION DE DOCUMENTOS Y ARTICULOS OFICIALES																		\$32,000.00
TOTAL MATERIALES Y SUMINISTROS																		\$32,000.00
EJERCICIO	FUENTE DE FINANCIAMIENTO	TIPO GASTO	CAPITULO DEL GASTO	CONCEPTO DEL GASTO	PARTIDA GENERICA	ENERO	FEBRERO	MARZO	ABRIL	MAYO	JUNIO	JULIO	AGOSTO	SEPTIEMBRE	OCTUBRE	NOVIEMBRE	DICIEMBRE	MONTO TOTAL AUTORIZADO ANUAL
2026	Fondo de Fiscalización y Recaudación	Gasto Corriente	SERVICIOS GENERALES	SERVICIOS DE ARRENDAMIENTO	Arrendamiento de activos intangibles	\$0.00	\$0.00	\$0.00	\$20,000.00	\$0.00	\$0.00	\$0.00	\$0.00	\$0.00	\$0.00	\$0.00	\$0.00	\$20,000.00
TOTAL SERVICIOS DE ARRENDAMIENTO																		\$20,000.00
EJERCICIO	FUENTE DE FINANCIAMIENTO	TIPO GASTO	CAPITULO DEL GASTO	CONCEPTO DEL GASTO	PARTIDA GENERICA	ENERO	FEBRERO	MARZO	ABRIL	MAYO	JUNIO	JULIO	AGOSTO	SEPTIEMBRE	OCTUBRE	NOVIEMBRE	DICIEMBRE	MONTO TOTAL AUTORIZADO ANUAL
2026	Fondo de Fiscalización y Recaudación	Gasto Corriente	SERVICIOS GENERALES	SERVICIOS FINANCIEROS, BANCARIOS Y COMERCIALES	Seguro de bienes patrimoniales	\$0.00	\$0.00	\$0.00	\$0.00	\$0.00	\$0.00	\$0.00	\$0.00	\$0.00	\$0.00	\$0.00	\$0.00	\$0.00
TOTAL SERVICIOS FINANCIEROS, BANCARIOS Y COMERCIALES																		\$0.00
EJERCICIO	FUENTE DE FINANCIAMIENTO	TIPO GASTO	CAPITULO DEL GASTO	CONCEPTO DEL GASTO	PARTIDA GENERICA	ENERO	FEBRERO	MARZO	ABRIL	MAYO	JUNIO	JULIO	AGOSTO	SEPTIEMBRE	OCTUBRE	NOVIEMBRE	DICIEMBRE	MONTO TOTAL AUTORIZADO ANUAL
2026	Fondo de Fiscalización y Recaudación	Gasto Corriente	SERVICIOS GENERALES	SERVICIOS DE INSTALACION, REPARACION, MANTENIMIENTO Y CONSERVACION	Conservación y mantenimiento menor de inmuebles	\$0.00	\$0.00	\$26,490.61	\$0.00	\$0.00	\$0.00	\$0.00	\$0.00	\$0.00	\$0.00	\$0.00	\$0.00	\$26,490.61
TOTAL SERVICIOS DE INSTALACION, REPARACION, MANTENIMIENTO Y CONSERVACION																		\$26,490.61
EJERCICIO	FUENTE DE FINANCIAMIENTO	TIPO GASTO	CAPITULO DEL GASTO	CONCEPTO DEL GASTO	PARTIDA GENERICA	ENERO	FEBRERO	MARZO	ABRIL	MAYO	JUNIO	JULIO	AGOSTO	SEPTIEMBRE	OCTUBRE	NOVIEMBRE	DICIEMBRE	MONTO TOTAL AUTORIZADO ANUAL
2026	Fondo de Fiscalización y Recaudación	Gasto Corriente	SERVICIOS GENERALES	SERVICIOS DE TRASLADO Y VIATICOS	Válidos en el país	\$0.00	\$0.00	\$0.00	\$0.00	\$0.00	\$0.00	\$0.00	\$0.00	\$0.00	\$0.00	\$0.00	\$0.00	\$0.00
TOTAL SERVICIOS DE TRASLADO Y VIATICOS																		\$0.00
EJERCICIO	FUENTE DE FINANCIAMIENTO	TIPO GASTO	CAPITULO DEL GASTO	CONCEPTO DEL GASTO	PARTIDA GENERICA	ENERO	FEBRERO	MARZO	ABRIL	MAYO	JUNIO	JULIO	AGOSTO	SEPTIEMBRE	OCTUBRE	NOVIEMBRE	DICIEMBRE	MONTO TOTAL AUTORIZADO ANUAL
2026	Fondo de Fiscalización y Recaudación	Gasto Corriente	SERVICIOS GENERALES	OTROS SERVICIOS GENERALES	Impuesto sobre nóminas y otros que se devienen de una relación laboral	\$81,000.00	\$81,000.00	\$0.00	\$0.00	\$0.00	\$0.00	\$0.00	\$0.00	\$0.00	\$0.00	\$0.00	\$0.00	\$162,000.00
TOTAL OTROS SERVICIOS GENERALES																		\$162,000.00
TOTAL SERVICIOS GENERALES																		\$208,490.61
EJERCICIO	FUENTE DE FINANCIAMIENTO	TIPO GASTO	CAPITULO DEL GASTO	CONCEPTO DEL GASTO	PARTIDA GENERICA	ENERO	FEBRERO	MARZO	ABRIL	MAYO	JUNIO	JULIO	AGOSTO	SEPTIEMBRE	OCTUBRE	NOVIEMBRE	DICIEMBRE	MONTO TOTAL AUTORIZADO ANUAL
2026	Fondo de Fiscalización y Recaudación	Gasto de Capital	BIENES MUEBLES, INMUEBLES E INTANGIBLES	MOBILIARIO Y EQUIPO DE ADMINISTRACION	Equipo de cómputo y de tecnologías de la información	\$0.00	\$0.00	\$0.00	\$433,889.24	\$0.00	\$0.00	\$0.00	\$0.00	\$0.00	\$0.00	\$0.00	\$0.00	\$433,889.24
TOTAL MOBILIARIO Y EQUIPO DE ADMINISTRACION																		\$433,889.24






TOTAL BIENES MUEBLES, INMUEBLES E INTANGIBLES																			\$433,889.24
TOTAL FONDO DE FISCALIZACIÓN Y RECAUDACIÓN																			\$1,584,049.00
EJERCICIO	FUENTE DE FINANCIAMIENTO	TIPO GASTO	CAPITULO DEL GASTO	CONCEPTO DEL GASTO	PARTIDA GENERALICA	ENERO	FEBRERO	MARZO	ABRIL	MAYO	JUNIO	JULIO	AGOSTO	SEPTIEMBRE	OCTUBRE	NOVIEMBRE	DICIEMBRE	MONTO TOTAL AUTORIZADO ANUAL	
2026	Fondo de Compensación del Impuesto Sobre Automóviles Nuevos	Gasto Corriente	MATERIALES Y SUMINISTROS	COMBUSTIBLES, LUBRICANTES Y ADITIVOS	Combustibles, lubricantes y aditivos	\$0.00	\$0.00	\$0.00	\$0.00	\$0.00	\$0.00	\$6,546.00	\$6,546.00	\$6,546.00	\$6,546.00	\$6,546.00	\$0.00	\$32,730.00	
TOTAL COMBUSTIBLES, LUBRICANTES Y ADITIVOS																			\$32,730.00
TOTAL MATERIALES Y SUMINISTROS																			\$32,730.00
TOTAL FONDO DE COMPENSACIÓN DEL IMPUESTO SOBRE AUTOMÓVILES NUEVOS																			\$32,730.00
2026	Fondo de Compensación	Gasto Corriente	MATERIALES Y SUMINISTROS	MATERIALES DE ADMINISTRACIÓN, EMISIÓN DE DOCUMENTOS Y ARTICULOS OFICIALES	Materiales, útiles y equipos menores de tecnologías de la información y comunicaciones	\$0.00	\$15,500.00	\$0.00	\$0.00	\$15,500.00	\$0.00	\$0.00	\$0.00	\$0.00	\$0.00	\$0.00	\$0.00	\$31,000.00	
TOTAL MATERIALES DE ADMINISTRACION, EMISION DE DOCUMENTOS Y ARTICULOS OFICIALES																			\$31,000.00
2026	Fondo de Compensación	Gasto Corriente	MATERIALES Y SUMINISTROS	ALIMENTOS Y UTENSILIOS	Productos alimenticios para personas	\$8,000.00	\$5,000.00	\$5,000.00	\$0.00	\$5,000.00	\$5,000.00	\$5,000.00	\$0.00	\$5,000.00	\$2,000.00	\$0.00	\$0.00	\$40,000.00	
TOTAL ALIMENTOS Y UTENSILIOS																			\$40,000.00
2026	Fondo de Compensación	Gasto Corriente	MATERIALES Y SUMINISTROS	PRODUCTOS QUIMICOS, FARMACEUTICOS Y DE LABORATORIO	Materiales, accesorios y suministros médicos	\$0.00	\$0.00	\$0.00	\$15,650.86	\$0.00	\$0.00	\$0.00	\$0.00	\$0.00	\$0.00	\$0.00	\$0.00	\$15,650.86	
TOTAL PRODUCTOS QUIMICOS, FARMACEUTICOS Y DE LABORATORIO																			\$15,650.86
2026	Fondo de Compensación	Gasto Corriente	MATERIALES Y SUMINISTROS	COMBUSTIBLES, LUBRICANTES Y ADITIVOS	Combustibles, lubricantes y aditivos	\$16,224.85	\$16,224.85	\$16,224.85	\$16,224.85	\$16,224.85	\$16,224.85	\$16,224.85	\$16,224.85	\$16,224.85	\$16,224.85	\$16,224.85	\$11,224.85	\$190,424.07	
TOTAL COMBUSTIBLES, LUBRICANTES Y ADITIVOS																			\$190,424.07
TOTAL MATERIALES Y SUMINISTROS																			\$277,074.93
2026	Fondo de Compensación	Gasto Corriente	SERVICIOS GENERALES	SERVICIOS BASICOS	Energía eléctrica	\$0.00	\$0.00	\$0.00	\$0.00	\$0.00	\$0.00	\$0.00	\$0.00	\$0.00	\$0.00	\$0.00	\$281,304.03	\$281,304.03	
TOTAL SERVICIOS BASICOS																			\$281,304.03
2026	Fondo de Compensación	Gasto Corriente	SERVICIOS GENERALES	SERVICIOS DE ARRENDAMIENTO	Arrendamiento de maquina, otros equipos y herramientas	\$10,000.00	\$5,000.00	\$5,000.00	\$5,000.00	\$5,000.00	\$5,000.00	\$5,000.00	\$5,000.00	\$5,000.00	\$5,000.00	\$5,000.00	\$0.00	\$55,000.00	
2026	Fondo de Compensación	Gasto Corriente	SERVICIOS GENERALES	SERVICIOS DE ARRENDAMIENTO	Arrendamiento de activos intangibles	\$0.00	\$0.00	\$13,000.00	\$0.00	\$0.00	\$0.00	\$0.00	\$0.00	\$0.00	\$0.00	\$0.00	\$0.00	\$13,000.00	
2026	Fondo de Compensación	Gasto Corriente	SERVICIOS GENERALES	SERVICIOS DE ARRENDAMIENTO	Otros arrendamientos	\$4,000.00	\$4,000.00	\$4,000.00	\$4,000.00	\$4,000.00	\$4,000.00	\$4,000.00	\$4,000.00	\$4,000.00	\$4,000.00	\$4,000.00	\$0.00	\$40,000.00	
TOTAL SERVICIOS DE ARRENDAMIENTO																			\$108,000.00

EJERCICIO	FUENTE DE FINANCIAMIENTO	TIPO GASTO	CAPITULO DEL GASTO	CONCEPTO DEL GASTO	PARTIDA GENERICA	ENERO	FEBRERO	MARZO	ABRIL	MAYO	JUNIO	JULIO	AGOSTO	SEPTIEMBRE	OCTUBRE	NOVIEMBRE	DICIEMBRE	MONTO TOTAL AUTORIZADO ANUAL	
2006	Fondo de Compensación	Gasto Corriente	SERVICIOS GENERALES	SERVICIOS DE INSTALACION, REPARACION, MANTENIMIENTO Y CONSERVACION	Conservación y mantenimiento menor de inmuebles	\$10,000.00	\$5,000.00	\$5,000.00	\$5,000.00	\$5,000.00	\$5,000.00	\$5,000.00	\$5,000.00	\$5,000.00	\$5,000.00	\$5,000.00	\$0.00	\$0.00	\$55,000.04
TOTAL SERVICIOS DE INSTALACION, REPARACION, MANTENIMIENTO Y CONSERVACION																			\$55,000.04
TOTAL SERVICIOS GENERALES																			\$444,304.07
TOTAL FONDO DE COMPENSACIÓN																			\$721,379.00
EJERCICIO	FUENTE DE FINANCIAMIENTO	TIPO GASTO	CAPITULO DEL GASTO	CONCEPTO DEL GASTO	PARTIDA GENERICA	ENERO	FEBRERO	MARZO	ABRIL	MAYO	JUNIO	JULIO	AGOSTO	SEPTIEMBRE	OCTUBRE	NOVIEMBRE	DICIEMBRE	MONTO TOTAL AUTORIZADO ANUAL	
2006	Impuesto Sobre Automóviles Nuevos	Gasto Corriente	MATERIALES Y SUMINISTROS	COMBUSTIBLES, LUBRICANTES Y ADITIVOS	Combustibles, lubricantes y aditivos	\$3,008.92	\$3,008.92	\$3,008.92	\$3,008.92	\$3,008.92	\$3,008.92	\$3,008.92	\$3,008.92	\$3,008.92	\$3,008.92	\$3,008.92	\$3,008.92	\$3,008.92	\$36,107.14
TOTAL COMBUSTIBLES, LUBRICANTES Y ADITIVOS																			\$36,107.14
TOTAL MATERIALES Y SUMINISTROS																			\$36,107.14
EJERCICIO	FUENTE DE FINANCIAMIENTO	TIPO GASTO	CAPITULO DEL GASTO	CONCEPTO DEL GASTO	PARTIDA GENERICA	ENERO	FEBRERO	MARZO	ABRIL	MAYO	JUNIO	JULIO	AGOSTO	SEPTIEMBRE	OCTUBRE	NOVIEMBRE	DICIEMBRE	MONTO TOTAL AUTORIZADO ANUAL	
2006	Impuesto Sobre Automóviles Nuevos	Gasto Corriente	SERVICIOS GENERALES	SERVICIOS DE INSTALACION, REPARACION, MANTENIMIENTO Y CONSERVACION	Conservación y mantenimiento menor de inmuebles	\$0.00	\$0.00	\$0.00	\$51,774.86	\$0.00	\$0.00	\$0.00	\$0.00	\$0.00	\$0.00	\$0.00	\$0.00	\$0.00	\$51,774.86
2006	Impuesto Sobre Automóviles Nuevos	Gasto Corriente	SERVICIOS GENERALES	SERVICIOS DE INSTALACION, REPARACION, MANTENIMIENTO Y CONSERVACION	Servicios de limpieza y manejo de desechos	\$0.00	\$0.00	\$150,000.00	\$0.00	\$0.00	\$0.00	\$0.00	\$0.00	\$0.00	\$0.00	\$0.00	\$0.00	\$0.00	\$150,000.00
TOTAL SERVICIOS DE INSTALACION, REPARACION, MANTENIMIENTO Y CONSERVACION																			\$201,774.86
TOTAL SERVICIOS GENERALES																			\$201,774.86
TOTAL IMPUESTO SOBRE AUTOMÓVILES NUEVOS																			\$237,882.00
EJERCICIO	FUENTE DE FINANCIAMIENTO	TIPO GASTO	CAPITULO DEL GASTO	CONCEPTO DEL GASTO	PARTIDA GENERICA	ENERO	FEBRERO	MARZO	ABRIL	MAYO	JUNIO	JULIO	AGOSTO	SEPTIEMBRE	OCTUBRE	NOVIEMBRE	DICIEMBRE	MONTO TOTAL AUTORIZADO ANUAL	
2006	Participación por la Recaudación obtenida de Impuesto Sobre la Renta enterado a la Federación	Gasto Corriente	MATERIALES Y SUMINISTROS	COMBUSTIBLES, LUBRICANTES Y ADITIVOS	Combustibles, lubricantes y aditivos	\$114,882.90	\$114,882.90	\$114,882.90	\$114,882.90	\$114,882.90	\$114,882.90	\$114,882.90	\$114,882.90	\$114,882.90	\$114,882.90	\$114,882.90	\$114,882.84	\$1,378,594.74	
TOTAL COMBUSTIBLES, LUBRICANTES Y ADITIVOS																			\$1,378,594.74
TOTAL MATERIALES Y SUMINISTROS																			\$1,378,594.74
EJERCICIO	FUENTE DE FINANCIAMIENTO	TIPO GASTO	CAPITULO DEL GASTO	CONCEPTO DEL GASTO	PARTIDA GENERICA	ENERO	FEBRERO	MARZO	ABRIL	MAYO	JUNIO	JULIO	AGOSTO	SEPTIEMBRE	OCTUBRE	NOVIEMBRE	DICIEMBRE	MONTO TOTAL AUTORIZADO ANUAL	
2006	Participación por la Recaudación obtenida de Impuesto Sobre la Renta enterado a la Federación	Gasto Corriente	SERVICIOS GENERALES	OTROS SERVICIOS GENERALES	Impuesto sobre nóminas y otros que se devengan de una relación laboral	\$0.00	\$0.00	\$0.00	\$0.00	\$0.00	\$80,000.00	\$80,000.00	\$0.00	\$72,264.82	\$0.00	\$0.00	\$0.00	\$232,264.82	
TOTAL OTROS SERVICIOS GENERALES																			\$232,264.82
TOTAL SERVICIOS GENERALES																			\$232,264.82
TOTAL PARTICIPACIÓN POR LA RECAUDACIÓN OBTENIDA DE IMPUESTO SOBRE LA RENTA ENTERADO A LA FEDERACIÓN																			\$1,610,859.56
EJERCICIO	FUENTE DE FINANCIAMIENTO	TIPO GASTO	CAPITULO DEL GASTO	CONCEPTO DEL GASTO	PARTIDA GENERICA	ENERO	FEBRERO	MARZO	ABRIL	MAYO	JUNIO	JULIO	AGOSTO	SEPTIEMBRE	OCTUBRE	NOVIEMBRE	DICIEMBRE	MONTO TOTAL AUTORIZADO ANUAL	
2006	Impuesto Especial Sobre Producción y Servicios (Tabaco Labrado, Bebidas Alcohólicas y Refrescos)	Gasto Corriente	MATERIALES Y SUMINISTROS	MATERIALES DE NOMINACIÓN, EMISION DE DOCUMENTOS Y ARTICULOS OFICIALES	Materiales, útiles y equipos menores de oficina	\$0.00	\$0.00	\$0.00	\$10,000.00	\$0.00	\$0.00	\$0.00	\$0.00	\$0.00	\$0.00	\$0.00	\$0.00	\$10,000.00	

2026	Impuesto Especial Sobre Producción y Servicios (Tabaco Labrado, Bebidas Alcohólicas y Refrescos)	Gasto Corriente	MATERIALES Y SUMINISTROS	MATERIALES DE ADMINISTRACION, EMISION DE DOCUMENTOS Y ARTICULOS OFICIALES	Materiales, útiles y equipos menores de oficina	\$0.00	\$0.00	\$156,658.44	\$0.00	\$0.00	\$0.00	\$0.00	\$0.00	\$0.00	\$0.00	\$0.00	\$0.00	\$156,658.44	
2026	Impuesto Especial Sobre Producción y Servicios (Tabaco Labrado, Bebidas Alcohólicas y Refrescos)	Gasto Corriente	MATERIALES Y SUMINISTROS	MATERIALES DE ADMINISTRACION, EMISION DE DOCUMENTOS Y ARTICULOS OFICIALES	Material impreso e información digital	\$25,000.00	\$0.00	\$0.00	\$0.00	\$25,000.04	\$0.00	\$0.00	\$0.00	\$0.00	\$0.00	\$0.00	\$0.00	\$50,000.04	
TOTAL MATERIALES DE ADMINISTRACION, EMISION DE DOCUMENTOS Y ARTICULOS OFICIALES																		\$216,658.48	
EJERCICIO	FUENTE DE FINANCIAMIENTO	TIPO GASTO	CAPITULO DEL GASTO	CONCEPTO DEL GASTO	PARTIDA GENERICA	ENERO	FEBRERO	MARZO	ABRIL	MAYO	JUNIO	JULIO	AGOSTO	SEPTIEMBRE	OCTUBRE	NOVIEMBRE	DICIEMBRE	MONTO TOTAL AUTORIZADO ANUAL	
2026	Impuesto Especial Sobre Producción y Servicios (Tabaco Labrado, Bebidas Alcohólicas y Refrescos)	Gasto Corriente	MATERIALES Y SUMINISTROS	COMBUSTIBLES, LUBRICANTES Y ADITIVOS	Combustibles, lubricantes y aditivos	\$3,683.71	\$3,683.71	\$3,683.71	\$3,683.71	\$3,683.71	\$3,683.71	\$3,683.71	\$3,683.71	\$3,683.71	\$3,683.71	\$3,683.71	\$3,683.71	\$3,683.71	\$44,204.52
TOTAL COMBUSTIBLES, LUBRICANTES Y ADITIVOS																		\$44,204.52	
TOTAL MATERIALES Y SUMINISTROS																		\$260,863.00	
EJERCICIO	FUENTE DE FINANCIAMIENTO	TIPO GASTO	CAPITULO DEL GASTO	CONCEPTO DEL GASTO	PARTIDA GENERICA	ENERO	FEBRERO	MARZO	ABRIL	MAYO	JUNIO	JULIO	AGOSTO	SEPTIEMBRE	OCTUBRE	NOVIEMBRE	DICIEMBRE	MONTO TOTAL AUTORIZADO ANUAL	
2026	Impuesto Especial Sobre Producción y Servicios (Tabaco Labrado, Bebidas Alcohólicas y Refrescos)	Gasto Corriente	SERVICIOS GENERALES	SERVICIOS DE ARRENDAMIENTO	Otros arrendamientos	\$0.00	\$0.00	\$0.00	\$0.00	\$0.00	\$57,000.00	\$0.00	\$0.00	\$0.00	\$0.00	\$0.00	\$0.00	\$57,000.00	
TOTAL SERVICIOS DE ARRENDAMIENTO																		\$57,000.00	
EJERCICIO	FUENTE DE FINANCIAMIENTO	TIPO GASTO	CAPITULO DEL GASTO	CONCEPTO DEL GASTO	PARTIDA GENERICA	ENERO	FEBRERO	MARZO	ABRIL	MAYO	JUNIO	JULIO	AGOSTO	SEPTIEMBRE	OCTUBRE	NOVIEMBRE	DICIEMBRE	MONTO TOTAL AUTORIZADO ANUAL	
2026	Impuesto Especial Sobre Producción y Servicios (Tabaco Labrado, Bebidas Alcohólicas y Refrescos)	Gasto Corriente	SERVICIOS GENERALES	SERVICIOS DE INSTALACION, REPARACION, MANTENIMIENTO Y CONSERVACION	Conservación y mantenimiento menor de inmuebles	\$0.00	\$0.00	\$0.00	\$31,937.00	\$0.00	\$0.00	\$0.00	\$0.00	\$0.00	\$0.00	\$0.00	\$0.00	\$31,937.00	
2026	Impuesto Especial Sobre Producción y Servicios (Tabaco Labrado, Bebidas Alcohólicas y Refrescos)	Gasto Corriente	SERVICIOS GENERALES	SERVICIOS DE INSTALACION, REPARACION, MANTENIMIENTO Y CONSERVACION	Reparación y mantenimiento de equipo de transporte	\$0.00	\$0.00	\$0.00	\$50,000.00	\$0.00	\$0.00	\$0.00	\$0.00	\$0.00	\$0.00	\$0.00	\$0.00	\$50,000.00	
TOTAL SERVICIOS DE INSTALACION, REPARACION, MANTENIMIENTO Y CONSERVACION																		\$81,937.00	
TOTAL SERVICIOS GENERALES																		\$138,937.00	
TOTAL IMPUESTO ESPECIAL SOBRE PRODUCCIÓN Y SERVICIOS (TABACO LABRADO, BEBIDAS ALCOHÓLICAS Y REFRESCOS)																		\$399,800.00	
EJERCICIO	FUENTE DE FINANCIAMIENTO	TIPO GASTO	CAPITULO DEL GASTO	CONCEPTO DEL GASTO	PARTIDA GENERICA	ENERO	FEBRERO	MARZO	ABRIL	MAYO	JUNIO	JULIO	AGOSTO	SEPTIEMBRE	OCTUBRE	NOVIEMBRE	DICIEMBRE	MONTO TOTAL AUTORIZADO ANUAL	
2026	Incentivo del Impuesto Especial Sobre Producción y Servicios (Gasolina y Diésel)	Gasto Corriente	MATERIALES Y SUMINISTROS	COMBUSTIBLES, LUBRICANTES Y ADITIVOS	Combustibles, lubricantes y aditivos	\$38,867.00	\$38,867.00	\$38,866.99	\$38,866.99	\$38,866.99	\$38,867.00	\$38,867.00	\$38,867.00	\$38,867.00	\$38,867.00	\$38,867.00	\$38,866.99	\$38,866.99	\$466,403.96
TOTAL COMBUSTIBLES, LUBRICANTES Y ADITIVOS																		\$466,403.96	
EJERCICIO	FUENTE DE FINANCIAMIENTO	TIPO GASTO	CAPITULO DEL GASTO	CONCEPTO DEL GASTO	PARTIDA GENERICA	ENERO	FEBRERO	MARZO	ABRIL	MAYO	JUNIO	JULIO	AGOSTO	SEPTIEMBRE	OCTUBRE	NOVIEMBRE	DICIEMBRE	MONTO TOTAL AUTORIZADO ANUAL	
2026	Incentivo del Impuesto Especial Sobre Producción y Servicios (Gasolina y Diésel)	Gasto Corriente	MATERIALES Y SUMINISTROS	HERRAMIENTAS, REFACCIONES Y ACCESORIOS MENORES	Refacciones y accesorios menores de mobiliario y equipo de administración, editorial y recreativo	\$0.00	\$0.00	\$5,000.00	\$0.00	\$0.00	\$0.00	\$0.00	\$0.00	\$0.00	\$0.00	\$0.00	\$0.00	\$5,000.00	
2026	Incentivo del Impuesto Especial Sobre Producción y Servicios (Gasolina y Diésel)	Gasto Corriente	MATERIALES Y SUMINISTROS	HERRAMIENTAS, REFACCIONES Y ACCESORIOS MENORES	Refacciones y accesorios menores de equipo de cómputo y tecnologías de la información	\$5,000.00	\$5,000.00	\$0.00	\$0.00	\$0.00	\$0.00	\$0.00	\$0.00	\$0.00	\$0.00	\$0.00	\$0.00	\$10,000.00	
TOTAL HERRAMIENTAS, REFACCIONES Y ACCESORIOS MENORES																		\$15,000.00	
TOTAL MATERIALES Y SUMINISTROS																		\$481,403.96	
EJERCICIO	FUENTE DE FINANCIAMIENTO	TIPO GASTO	CAPITULO DEL GASTO	CONCEPTO DEL GASTO	PARTIDA GENERICA	ENERO	FEBRERO	MARZO	ABRIL	MAYO	JUNIO	JULIO	AGOSTO	SEPTIEMBRE	OCTUBRE	NOVIEMBRE	DICIEMBRE	MONTO TOTAL AUTORIZADO ANUAL	
2026	Incentivo del Impuesto Especial Sobre Producción y Servicios (Gasolina y Diésel)	Gasto Corriente	SERVICIOS GENERALES	SERVICIOS DE ARRENDAMIENTO	Arrendamiento de equipo de transporte	\$0.00	\$0.00	\$5,000.00	\$0.00	\$0.00	\$0.00	\$0.00	\$0.00	\$0.00	\$0.00	\$0.00	\$0.00	\$0.00	\$5,000.00











																		TOTAL SERVICIOS DE ARRENDAMIENTO	\$5,000.00
--	--	--	--	--	--	--	--	--	--	--	--	--	--	--	--	--	--	----------------------------------	------------

																		TOTAL SERVICIOS GENERALES	\$5,000.00
EJERCICIO	FUENTE DE FINANCIAMIENTO	TIPO GASTO	CAPITULO DEL GASTO	CONCEPTO DEL GASTO	PARTIDA GENERICA	ENERO	FEBRERO	MARZO	ABRIL	MAYO	JUNIO	JULIO	AGOSTO	SEPTIEMBRE	OCTUBRE	NOVIEMBRE	DICIEMBRE	MONTO TOTAL AUTORIZADO ANUAL	
2026	Incentivo del Impuesto Especial Sobre Producción y Servicios (Gasolina y Diésel)	Gasto Corriente	TRANSFERENCIAS, ASIGNACIONES, SUBSIDIOS Y OTRAS AYUDAS	AYUDAS SOCIALES	Ayudas sociales a personas	\$31,406.67	\$25,000.71	\$11,406.67	\$26,406.67	\$11,406.67	\$11,406.67	\$11,406.67	\$11,406.67	\$11,406.67	\$11,406.67	\$11,406.67	\$11,406.67	\$11,406.67	\$185,494.04

																		TOTAL AYUDAS SOCIALES	\$185,494.04
--	--	--	--	--	--	--	--	--	--	--	--	--	--	--	--	--	--	-----------------------	--------------

																		TOTAL TRANSFERENCIAS, ASIGNACIONES, SUBSIDIOS Y OTRAS AYUDAS	\$185,494.04
EJERCICIO	FUENTE DE FINANCIAMIENTO	TIPO GASTO	CAPITULO DEL GASTO	CONCEPTO DEL GASTO	PARTIDA GENERICA	ENERO	FEBRERO	MARZO	ABRIL	MAYO	JUNIO	JULIO	AGOSTO	SEPTIEMBRE	OCTUBRE	NOVIEMBRE	DICIEMBRE	MONTO TOTAL AUTORIZADO ANUAL	
2026	Incentivo del Impuesto Especial Sobre Producción y Servicios (Gasolina y Diésel)	Gasto Corriente	BIENES MUEBLES, INMUEBLES E INTANGIBLES	MOBILIARIO Y EQUIPO EDUCACIONAL Y RECREATIVO	Equipos y aparatos audiovisuales	\$0.00	\$30,000.00	\$0.00	\$0.00	\$0.00	\$0.00	\$0.00	\$0.00	\$0.00	\$0.00	\$0.00	\$0.00	\$0.00	\$30,000.00

																		TOTAL MOBILIARIO Y EQUIPO EDUCACIONAL Y RECREATIVO	\$30,000.00
--	--	--	--	--	--	--	--	--	--	--	--	--	--	--	--	--	--	--	-------------

																		TOTAL BIENES MUEBLES, INMUEBLES E INTANGIBLES	\$30,000.00
--	--	--	--	--	--	--	--	--	--	--	--	--	--	--	--	--	--	---	-------------

																		TOTAL INCENTIVO DEL IMPUESTO ESPECIAL SOBRE PRODUCCIÓN Y SERVICIOS (GASOLINA Y DIÉSEL)	\$701,698.00
--	--	--	--	--	--	--	--	--	--	--	--	--	--	--	--	--	--	--	--------------

EJERCICIO	FUENTE DE FINANCIAMIENTO	TIPO GASTO	CAPITULO DEL GASTO	CONCEPTO DEL GASTO	PARTIDA GENERICA	ENERO	FEBRERO	MARZO	ABRIL	MAYO	JUNIO	JULIO	AGOSTO	SEPTIEMBRE	OCTUBRE	NOVIEMBRE	DICIEMBRE	MONTO TOTAL AUTORIZADO ANUAL
2026	Fondo de Aportaciones para la Infraestructura Social Municipal y de las Demarcaciones Territoriales del Distrito Federal (FORTAMUNDF)	Gasto de Capital	INVERSION PÚBLICA	OBRA PÚBLICA EN BIENES DE DOMINIO PÚBLICO	División de terrenos y construcción de obras de urbanización	\$0.00	\$0.00	\$0.00	\$405,728.44	\$405,728.44	\$405,728.44	\$405,728.44	\$405,728.44	\$405,728.44	\$405,728.44	\$405,728.44	\$405,728.44	\$3,651,856.02
2026	Fondo de Aportaciones para la Infraestructura Social Municipal y de las Demarcaciones Territoriales del Distrito Federal (FORTAMUNDF)	Gasto de Capital	INVERSION PÚBLICA	OBRA PÚBLICA EN BIENES DE DOMINIO PÚBLICO	Construcción de vías de comunicación	\$0.00	\$0.00	\$0.00	\$369,163.88	\$369,163.88	\$369,163.88	\$369,163.88	\$369,163.88	\$369,163.88	\$369,163.88	\$369,163.88	\$369,163.88	\$3,222,474.98

																		TOTAL OBRA PÚBLICA EN BIENES DE DOMINIO PÚBLICO	\$6,974,031.00
--	--	--	--	--	--	--	--	--	--	--	--	--	--	--	--	--	--	---	----------------

																		TOTAL INVERSION PÚBLICA	\$6,974,031.00
--	--	--	--	--	--	--	--	--	--	--	--	--	--	--	--	--	--	-------------------------	----------------

																		TOTAL FONDO DE APORTACIONES PARA LA INFRAESTRUCTURA SOCIAL MUNICIPAL Y DE LA DEMARCACIONES TERRITORIALES DEL DISTRITO FEDERAL	\$6,974,031.00
--	--	--	--	--	--	--	--	--	--	--	--	--	--	--	--	--	--	---	----------------

EJERCICIO	FUENTE DE FINANCIAMIENTO	TIPO GASTO	CAPITULO DEL GASTO	CONCEPTO DEL GASTO	PARTIDA GENERICA	ENERO	FEBRERO	MARZO	ABRIL	MAYO	JUNIO	JULIO	AGOSTO	SEPTIEMBRE	OCTUBRE	NOVIEMBRE	DICIEMBRE	MONTO TOTAL AUTORIZADO ANUAL
2026	Fondo de Aportaciones para el Fortalecimiento de los Municipios y de las Demarcaciones Territoriales del Distrito Federal (FORTAMUNDF)	Gasto Corriente	SERVICIOS PERSONALES	REMUNERACIONES AL PERSONAL DE CARACTER PERMANENTE	Sueldos base al personal permanente	\$301,136.45	\$301,136.45	\$301,136.45	\$301,136.45	\$301,136.45	\$301,136.45	\$301,136.45	\$301,136.45	\$301,136.45	\$301,136.45	\$301,136.45	\$301,136.45	\$3,613,637.86
2026	Fondo de Aportaciones para el Fortalecimiento de los Municipios y de las Demarcaciones Territoriales del Distrito Federal (FORTAMUNDF)	Gasto Corriente	SERVICIOS PERSONALES	REMUNERACIONES AL PERSONAL DE CARACTER PERMANENTE	Sueldos base al personal permanente	\$76,902.45	\$76,902.45	\$76,902.45	\$76,902.45	\$76,902.45	\$76,902.45	\$76,902.45	\$76,902.45	\$76,902.45	\$76,902.45	\$76,902.45	\$76,902.45	\$922,829.57

																		TOTAL REMUNERACIONES AL PERSONAL DE CARACTER PERMANENTE	\$4,536,467.43
--	--	--	--	--	--	--	--	--	--	--	--	--	--	--	--	--	--	---	----------------

EJERCICIO	FUENTE DE FINANCIAMIENTO	TIPO GASTO	CAPITULO DEL GASTO	CONCEPTO DEL GASTO	PARTIDA GENERICA	ENERO	FEBRERO	MARZO	ABRIL	MAYO	JUNIO	JULIO	AGOSTO	SEPTIEMBRE	OCTUBRE	NOVIEMBRE	DICIEMBRE	MONTO TOTAL AUTORIZADO ANUAL	
2026	Fondo de Aportaciones para el Fortalecimiento de los Municipios y de las Demarcaciones Territoriales del Distrito Federal (FORTAMUNDF)	Gasto Corriente	SERVICIOS PERSONALES	REMUNERACIONES ADICIONALES Y ESPECIALES	Primas de vacaciones, dominical y gratificación de fin de año	\$7,528.41	\$7,528.41	\$7,528.41	\$7,528.41	\$7,528.41	\$7,528.41	\$7,528.41	\$7,528.41	\$7,528.41	\$7,528.41	\$7,528.41	\$7,528.41	\$7,528.41	\$90,340.86
2026	Fondo de Aportaciones para el Fortalecimiento de los Municipios y de las Demarcaciones Territoriales del Distrito Federal (FORTAMUNDF)	Gasto Corriente	SERVICIOS PERSONALES	REMUNERACIONES ADICIONALES Y ESPECIALES	Primas de vacaciones, dominical y gratificación de fin de año	\$1,922.56	\$1,922.56	\$1,922.56	\$1,922.56	\$1,922.56	\$1,922.56	\$1,922.56	\$1,922.56	\$1,922.56	\$1,922.56	\$1,922.56	\$1,922.56	\$1,922.56	\$23,070.73
2026	Fondo de Aportaciones para el Fortalecimiento de los Municipios y de las Demarcaciones Territoriales del Distrito Federal (FORTAMUNDF)	Gasto Corriente	SERVICIOS PERSONALES	REMUNERACIONES ADICIONALES Y ESPECIALES	Primas de vacaciones, dominical y gratificación de fin de año	\$12,641.15	\$12,641.15	\$12,641.15	\$12,641.15	\$12,641.15	\$12,641.15	\$12,641.15	\$12,641.15	\$12,641.15	\$12,641.15	\$12,641.15	\$12,641.15	\$12,641.15	\$151,680.80
2026	Fondo de Aportaciones para el Fortalecimiento de los Municipios y de las Demarcaciones Territoriales del Distrito Federal (FORTAMUNDF)	Gasto Corriente	SERVICIOS PERSONALES	REMUNERACIONES ADICIONALES Y ESPECIALES	Primas de vacaciones, dominical y gratificación de fin de año	\$49,500.65	\$49,500.65	\$49,500.65	\$49,500.65	\$49,500.65	\$49,500.65	\$49,500.65	\$49,500.65	\$49,500.65	\$49,500.65	\$49,500.65	\$49,500.65	\$49,500.65	\$594,007.82
2026	Fondo de Aportaciones para el Fortalecimiento de los Municipios y de las Demarcaciones Territoriales del Distrito Federal (FORTAMUNDF)	Gasto Corriente	SERVICIOS PERSONALES	REMUNERACIONES ADICIONALES Y ESPECIALES	Horas extraordinarias	\$0.00	\$7,996.15	\$0.00	\$0.00	\$0.00	\$0.00	\$5,280.91	\$0.00	\$0.00	\$0.00	\$44,050.44	\$14,686.83	\$0.00	\$172,024.33

TOTAL REMUNERACIONES ADICIONALES Y ESPECIALES																			\$931,137.52
EJERCICIO	FUENTE DE FINANCIAMIENTO	TIPO GASTO	CAPITULO DEL GASTO	CONCEPTO DEL GASTO	PARTIDA GENERICA	ENERO	FEBRERO	MARZO	ABRIL	MAYO	JUNIO	JULIO	AGOSTO	SEPTIEMBRE	OCTUBRE	NOVIEMBRE	DICIEMBRE	MONTO TOTAL AUTORIZADO ANUAL	
2026	Fondo de Aportaciones para el Fortalecimiento de los Municipios y de las Demarcaciones Territoriales del Distrito Federal (FORTAMUNDF)	Gasto Corriente	SERVICIOS PERSONALES	OTRAS PRESTACIONES SOCIALES Y ECONOMICAS	Indemnizaciones	\$0.00	\$4,328.85	\$0.00	\$0.00	\$0.00	\$208.59	\$0.00	\$0.00	\$0.00	\$0.00	\$0.00	\$0.00	\$0.00	\$4,538.44
TOTAL OTRAS PRESTACIONES SOCIALES Y ECONOMICAS																			\$4,538.44
TOTAL SERVICIOS PERSONALES																			\$5,472,143.36
EJERCICIO	FUENTE DE FINANCIAMIENTO	TIPO GASTO	CAPITULO DEL GASTO	CONCEPTO DEL GASTO	PARTIDA GENERICA	ENERO	FEBRERO	MARZO	ABRIL	MAYO	JUNIO	JULIO	AGOSTO	SEPTIEMBRE	OCTUBRE	NOVIEMBRE	DICIEMBRE	MONTO TOTAL AUTORIZADO ANUAL	
2026	Fondo de Aportaciones para el Fortalecimiento de los Municipios y de las Demarcaciones Territoriales del Distrito Federal (FORTAMUNDF)	Gasto Corriente	MATERIALES Y SUMINISTROS	MATERIALES Y ARTICULOS DE CONSTRUCCION Y DE REPARACION	Otros materiales y articulos de construcción y reparación	\$0.00	\$0.00	\$0.00	\$0.00	\$0.00	\$74,000.00	\$0.00	\$0.00	\$0.00	\$0.00	\$0.00	\$0.00	\$0.00	\$74,000.00
TOTAL MATERIALES Y ARTICULOS DE CONSTRUCCION Y DE REPARACION																			\$74,000.00
EJERCICIO	FUENTE DE FINANCIAMIENTO	TIPO GASTO	CAPITULO DEL GASTO	CONCEPTO DEL GASTO	PARTIDA GENERICA	ENERO	FEBRERO	MARZO	ABRIL	MAYO	JUNIO	JULIO	AGOSTO	SEPTIEMBRE	OCTUBRE	NOVIEMBRE	DICIEMBRE	MONTO TOTAL AUTORIZADO ANUAL	
2026	Fondo de Aportaciones para el Fortalecimiento de los Municipios y de las Demarcaciones Territoriales del Distrito Federal (FORTAMUNDF)	Gasto Corriente	MATERIALES Y SUMINISTROS	COMBUSTIBLES, LUBRICANTES Y ADITIVOS	Combustibles, lubricantes y aditivos	\$0.00	\$133,855.44	\$116,524.07	\$62,355.08	\$91,533.38	\$94,274.75	\$84,157.36	\$83,500.22	\$87,802.85	\$79,125.98	\$188,147.01	\$201,287.77	\$1,222,564.00	
TOTAL COMBUSTIBLES, LUBRICANTES Y ADITIVOS																			\$1,222,564.00
EJERCICIO	FUENTE DE FINANCIAMIENTO	TIPO GASTO	CAPITULO DEL GASTO	CONCEPTO DEL GASTO	PARTIDA GENERICA	ENERO	FEBRERO	MARZO	ABRIL	MAYO	JUNIO	JULIO	AGOSTO	SEPTIEMBRE	OCTUBRE	NOVIEMBRE	DICIEMBRE	MONTO TOTAL AUTORIZADO ANUAL	
2026	Fondo de Aportaciones para el Fortalecimiento de los Municipios y de las Demarcaciones Territoriales del Distrito Federal (FORTAMUNDF)	Gasto Corriente	MATERIALES Y SUMINISTROS	VESTUARIO, BLANCOS, PRENDAS DE PROTECCION Y ARTICULOS DEPORTIVOS	Vestuario y uniformes	\$0.00	\$0.00	\$0.00	\$0.00	\$0.00	\$0.00	\$0.00	\$0.00	\$0.00	\$0.00	\$0.00	\$210,000.00	\$210,000.00	
TOTAL VESTUARIO, BLANCOS, PRENDAS DE PROTECCION Y ARTICULOS DEPORTIVOS																			\$210,000.00
EJERCICIO	FUENTE DE FINANCIAMIENTO	TIPO GASTO	CAPITULO DEL GASTO	CONCEPTO DEL GASTO	PARTIDA GENERICA	ENERO	FEBRERO	MARZO	ABRIL	MAYO	JUNIO	JULIO	AGOSTO	SEPTIEMBRE	OCTUBRE	NOVIEMBRE	DICIEMBRE	MONTO TOTAL AUTORIZADO ANUAL	
2026	Fondo de Aportaciones para el Fortalecimiento de los Municipios y de las Demarcaciones Territoriales del Distrito Federal (FORTAMUNDF)	Gasto Corriente	MATERIALES Y SUMINISTROS	MATERIALES Y SUMINISTROS PARA SEGURIDAD	Prendas de protección para seguridad pública y nacional	\$0.00	\$0.00	\$0.00	\$0.00	\$0.00	\$120,000.00	\$0.00	\$0.00	\$0.00	\$0.00	\$0.00	\$0.00	\$120,000.00	
TOTAL MATERIALES Y SUMINISTROS PARA SEGURIDAD																			\$120,000.00
EJERCICIO	FUENTE DE FINANCIAMIENTO	TIPO GASTO	CAPITULO DEL GASTO	CONCEPTO DEL GASTO	PARTIDA GENERICA	ENERO	FEBRERO	MARZO	ABRIL	MAYO	JUNIO	JULIO	AGOSTO	SEPTIEMBRE	OCTUBRE	NOVIEMBRE	DICIEMBRE	MONTO TOTAL AUTORIZADO ANUAL	
2026	Fondo de Aportaciones para el Fortalecimiento de los Municipios y de las Demarcaciones Territoriales del Distrito Federal (FORTAMUNDF)	Gasto Corriente	MATERIALES Y SUMINISTROS	HERRAMIENTAS, REFACCIONES Y ACCESORIOS MENORES	Herramientas menores	\$0.00	\$0.00	\$0.00	\$0.00	\$0.00	\$74,000.00	\$0.00	\$0.00	\$0.00	\$0.00	\$0.00	\$0.00	\$74,000.00	
TOTAL HERRAMIENTAS, REFACCIONES Y ACCESORIOS MENORES																			\$74,000.00
TOTAL MATERIALES Y SUMINISTROS																			\$1,700,564.00
EJERCICIO	FUENTE DE FINANCIAMIENTO	TIPO GASTO	CAPITULO DEL GASTO	CONCEPTO DEL GASTO	PARTIDA GENERICA	ENERO	FEBRERO	MARZO	ABRIL	MAYO	JUNIO	JULIO	AGOSTO	SEPTIEMBRE	OCTUBRE	NOVIEMBRE	DICIEMBRE	MONTO TOTAL AUTORIZADO ANUAL	
2026	Fondo de Aportaciones para el Fortalecimiento de los Municipios y de las Demarcaciones Territoriales del Distrito Federal (FORTAMUNDF)	Gasto Corriente	SERVICIOS GENERALES	SERVICIOS BASICOS	Energía eléctrica	\$300,000.00	\$300,000.00	\$300,000.00	\$400,000.00	\$411,060.45	\$30,000.00	\$300,000.00	\$300,000.00	\$300,000.00	\$300,000.00	\$300,000.00	\$0.00	\$3,241,060.45	
TOTAL SERVICIOS BASICOS																			\$3,241,060.45
EJERCICIO	FUENTE DE FINANCIAMIENTO	TIPO GASTO	CAPITULO DEL GASTO	CONCEPTO DEL GASTO	PARTIDA GENERICA	ENERO	FEBRERO	MARZO	ABRIL	MAYO	JUNIO	JULIO	AGOSTO	SEPTIEMBRE	OCTUBRE	NOVIEMBRE	DICIEMBRE	MONTO TOTAL AUTORIZADO ANUAL	
2026	Fondo de Aportaciones para el Fortalecimiento de los Municipios y de las Demarcaciones Territoriales del Distrito Federal (FORTAMUNDF)	Gasto Corriente	SERVICIOS GENERALES	SERVICIOS PROFESIONALES, CIENTIFICOS, TECNICOS Y OTROS SERVICIOS	Servicios de capacitación	\$0.00	\$0.00	\$600,000.00	\$0.00	\$0.00	\$0.00	\$0.00	\$0.00	\$0.00	\$0.00	\$0.00	\$0.00	\$600,000.00	
TOTAL SERVICIOS PROFESIONALES, CIENTIFICOS, TECNICOS Y OTROS SERVICIOS																			\$600,000.00

EJERCICIO	FUENTE DE FINANCIAMIENTO	TIPO GASTO	CAPITULO DEL GASTO	CONCEPTO DEL GASTO	PARTIDA GENERICA	ENERO	FEBRERO	MARZO	ABRIL	MAYO	JUNIO	JULIO	AGOSTO	SEPTIEMBRE	OCTUBRE	NOVIEMBRE	DICIEMBRE	MONTO TOTAL AUTORIZADO ANUAL
2026	Fondo de Aportaciones para el Fortalecimiento de los Municipios y de las Demarcaciones Territoriales del Distrito Federal (FORTAMUNDF)	Gasto Corriente	SERVICIOS GENERALES	SERVICIOS DE INSTALACION, REPARACION, MANTENIMIENTO Y CONSERVACION	Reparación y mantenimiento de equipo de transporte	\$0.00	\$15,000.00	\$15,000.00	\$15,000.00	\$15,000.00	\$15,000.00	\$15,000.00	\$15,000.00	\$15,000.00	\$15,000.00	\$0.00	\$0.00	\$135,000.00
TOTAL SERVICIOS DE INSTALACION, REPARACION, MANTENIMIENTO Y CONSERVACION																		\$135,000.00
2026	Fondo de Aportaciones para el Fortalecimiento de los Municipios y de las Demarcaciones Territoriales del Distrito Federal (FORTAMUNDF)	Gasto Corriente	SERVICIOS GENERALES	OTROS SERVICIOS GENERALES	Impuestos y derechos	\$0.00	\$0.00	\$8,237.00	\$0.00	\$0.00	\$0.00	\$0.00	\$0.00	\$0.00	\$6,615.00	\$717,233.31	\$0.00	\$732,085.31
2026	Fondo de Aportaciones para el Fortalecimiento de los Municipios y de las Demarcaciones Territoriales del Distrito Federal (FORTAMUNDF)	Gasto Corriente	SERVICIOS GENERALES	OTROS SERVICIOS GENERALES	Impuesto sobre nóminas y otros que se derivan de una relación laboral	\$0.00	\$0.00	\$80,000.00	\$80,000.00	\$80,000.00	\$0.00	\$0.00	\$0.00	\$0.00	\$0.00	\$0.00	\$80,000.00	\$320,000.00
TOTAL OTROS SERVICIOS GENERALES																		\$1,052,085.31
TOTAL SERVICIOS GENERALES																		\$5,028,145.76
2026	Fondo de Aportaciones para el Fortalecimiento de los Municipios y de las Demarcaciones Territoriales del Distrito Federal (FORTAMUNDF)	Gasto de Capital	BIENES MUEBLES, INMUEBLES E INTANGIBLES	MOBILIARIO Y EQUIPO DE ADMINISTRACION	Equipo de cómputo y de tecnologías de la información	\$0.00	\$0.00	\$0.00	\$0.00	\$0.00	\$150,000.00	\$0.00	\$0.00	\$0.00	\$0.00	\$0.00	\$0.00	\$150,000.00
TOTAL MOBILIARIO Y EQUIPO DE ADMINISTRACION																		\$150,000.00
2026	Fondo de Aportaciones para el Fortalecimiento de los Municipios y de las Demarcaciones Territoriales del Distrito Federal (FORTAMUNDF)	Gasto de Capital	BIENES MUEBLES, INMUEBLES E INTANGIBLES	MOBILIARIO Y EQUIPO EDUCACIONAL Y RECREATIVO	Equipos y aparatos audiovisuales	\$0.00	\$0.00	\$0.00	\$0.00	\$0.00	\$0.00	\$1,700,000.00	\$0.00	\$0.00	\$0.00	\$0.00	\$0.00	\$1,700,000.00
2026	Fondo de Aportaciones para el Fortalecimiento de los Municipios y de las Demarcaciones Territoriales del Distrito Federal (FORTAMUNDF)	Gasto de Capital	BIENES MUEBLES, INMUEBLES E INTANGIBLES	MOBILIARIO Y EQUIPO EDUCACIONAL Y RECREATIVO	Cámaras fotográficas y de video	\$0.00	\$0.00	\$0.00	\$0.00	\$0.00	\$11,634.80	\$0.00	\$0.00	\$0.00	\$178,000.00	\$0.00	\$0.00	\$189,634.80
TOTAL MOBILIARIO Y EQUIPO EDUCACIONAL Y RECREATIVO																		\$1,889,634.80
2026	Fondo de Aportaciones para el Fortalecimiento de los Municipios y de las Demarcaciones Territoriales del Distrito Federal (FORTAMUNDF)	Gasto de Capital	BIENES MUEBLES, INMUEBLES E INTANGIBLES	EQUIPO E INSTRUMENTAL MEDICO Y DE LABORATORIO	Equipo médico y de laboratorio	\$0.00	\$74,000.00	\$0.00	\$0.00	\$0.00	\$0.00	\$0.00	\$0.00	\$0.00	\$0.00	\$0.00	\$0.00	\$74,000.00
TOTAL EQUIPO E INSTRUMENTAL MEDICO Y DE LABORATORIO																		\$74,000.00
TOTAL BIENES MUEBLES, INMUEBLES E INTANGIBLES																		\$2,113,634.80
TOTAL FONDO DE APORTACIONES PARA EL FORTALECIMIENTO DE LOS MUNICIPIOS Y DE LAS DEMARCACIONES TERRITORIALES DEL DISTRITO FEDERAL (FORTAMUNDF)																		\$14,314,488.00
TOTAL																		\$70,932,161.95